

	<u>Total</u>	
Stimmberechtigte Männer :	702	
Stimmberechtigte Frauen :	788	
Total Stimmberechtigte :	1490	(81) = 100 %
Eingegangene Wahlzettel :	787	(82) = 52.82 %
<i>In Abzug kommen:</i>		
- Leere Wahlzettel :	2	(83)
- Ungültige Wahlzettel :	9	(84)
Es verbleiben als gültige Wahlzettel :	776	(85)
Unveränderte Wahlzettel :	406	(86)
Veränderte Wahlzettel mit Parteibezeichnung :	349	(87)
Veränderte Wahlzettel ohne Parteibezeichnung :	21	(88)

Listenergebnisse:


LiNr	Listenbezeichnung	Kandidaten-Stimmen	Zusatz-Stimmen	Total Partei-Stimmen	ZN
01	SVP Schweizerische Volkspartei	8259	90	8349	01
02	SP – Sozialdemokratische Partei	3837	136	3973	02
03	GRÜNE	1486	46	1532	03
04	Grünliberale – GLP	3465	135	3600	04
05	FDP.Die Liberalen	2282	32	2314	05
06	Die Mitte	2311	163	2474	06
07	Evangelische Volkspartei (EVP)	1058	0	1058	07
08	AL – Alternative Liste	42	0	42	08
09	EDU	519	0	519	09
10	GRÜNE, Junge Grüne – Klima vor Profit	186	0	186	10
11	Grünliberale – GLP, Junge Grünliberale (JGLP)	119	0	119	11
12	SP – Sozialdemokratische Partei, JUSO	86	6	92	12
13	Grünliberale – GLP, GLP Wirtschaft	149	40	189	13
14	SVP Schweizerische Volkspartei – U55 Liste	48	0	48	14
15	SVP Schweizerische Volkspartei – Junge SVP	96	3	99	15
16	Evangelische Volkspartei (EVP) – Junge EVP	123	0	123	16
17	Die Mitte – Frauen	269	6	275	17
18	FDP.Die Liberalen, Jungfreisinnige	84	0	84	18
19	Grünliberale – GLP, senior GLP	19	0	19	19
20	Evangelische Volkspartei (EVP) – Frauen EVP	40	0	40	20
21	Die Mitte – Die Junge Mitte Nord-Ost	34	0	34	21
22	SVP Schweizerische Volkspartei – KMU / Unternehmerliste	254	0	254	22
23	Die Mitte – Die Erfahrenen	221	0	221	23
24	SP – Sozialdemokratische Partei, SP60+	72	0	72	24
25	SVP Schweizerische Volkspartei – Secondos	57	0	57	25
26	Die Mitte – Die Junge Mitte Süd-West	61	0	61	26
27	SP – Sozialdemokratische Partei, SP Queer	149	0	149	27
28	GRÜNE, LGBTIQ+	89	0	89	28
29	Die Mitte – Wirtschaft und Gesellschaft AWG	64	0	64	29
30	Grünliberale – GLP, GLP Gesundheit	99	0	99	30
31	GRÜNE, Für nachhaltiges Wirtschaften	152	0	152	31
32	SansPapiersPolitiques	20	2	22	32
33	MASS-VOLL! Bewegung für Freiheit, Souveränität und Grundrechte	200	9	209	33
34	Digital-liberale Allianz – Piratenpartei Schweiz	181	0	181	34
35	EDU Junge Christen	27	0	27	35
36	Libertäre Partei (LP)	5	0	5	36


37	Schweizer Demokraten (SD)	61	0	61	37
38	Aufrecht Zürich	647	69	716	38
39	Digital-liberale Allianz – zh.digital	10	28	38	39
40	Ethische Unternehmer:innen und Führungskräfte	56	0	56	40
41	Partei der Arbeit	9	0	9	41
42	Engagiert für eine starke Pflege – Pflegeliste	42	0	42	42
43	Weniger ist mehr	2	34	36	43
44	Partei gegen Ausgrenzung – Menschenwürde für alle	3	0	3	44
Total:		26993	799	27792	96
Leere Stimmen auf WZ ohne Parteibezeichnung:				144	97
Total Kandidaten-, Zusatz- und leere Stimmen:				27936	98


Bemerkungen, allfällige Entscheide:

Einsatz von technischen Hilfsmitteln bei der Auszählung: Es wurden keine technischen Hilfsmittel eingesetzt.

Die Richtigkeit bestätigen:
 Stempel des Wahlbüros:

PräsidentIn: 

SekretärIn/SchreiberIn: 

1. Mitglied: 

2. Mitglied: 