



Politische Gemeinde Knonau
8934 Knonau

Jahresrechnung 2022

Ablieferung an Gemeindevorstand	16.03.2023
Abnahmebeschluss Gemeindevorstand	21.03.2023
Ablieferung an Rechnungsprüfungskommission	23.03.2023
Abnahmebeschluss Rechnungsprüfungskommission	03.05.2023
Abnahmebeschluss Gemeindeversammlung	15.06.2023
Veröffentlichung	22.06.2023

Inhaltsverzeichnis

	Seite
Bericht, Anträge und Beschlüsse	
1	Bericht der Vorsteherschaft 5
2	Anträge und Beschlüsse 6 - 8
3	Kurzbericht der Revisionstelle 9 - 10
4	Vollständigkeitserklärung 11
Jahresrechnung - Finanzbericht	
5	Finanzierung 13 - 14
6	Erfolgsrechnung 15
7	Investitionsrechnungen 16 - 17
8	Bilanz 18 - 19
9	Geldflussrechnung 20 - 21
10	Anhang
Grundlagen und Grundsätze der Rechnungslegung	
	Angewandtes Regelwerk 22
	Rechnungslegungs-, Bilanzierungs- und Bewertungsgrundsätze 22 - 23
	Organisationseinheiten 24
Finanzinformationen	
	Ausgewählte Positionen des Finanzvermögens 25
	Eventualforderungen 26
	Anlagenspiegel Finanzvermögen 27
	Anlagenspiegel Verwaltungsvermögen 28 - 38
	Beteiligungsspiegel 39
	Ausgewählte Positionen des Fremdkapitals 40
	Gewährleistungsspiegel / Eventualverpflichtungen 41

	Seite
Leasingverträge	--
Rückstellungsspiegel	42 - 43
Eigenkapitalnachweis	44
Sonderrechnungen	45
Haushaltsgleichgewicht	46 - 47
Finanzkennzahlen	48
Kreditrechtliche Angaben	
Verpflichtungskredite	49
Gebundene Ausgabenbeschlüsse	--

Jahresrechnung - Details zum Finanzbericht		
11	Erläuterungen zur Erfolgsrechnung	51 - 57
12	Erfolgsrechnung	58 - 87
13	Erläuterungen zur Investitionsrechnung	88 - 90
14	Investitionsrechnung Verwaltungsvermögen	91 - 96
15	Investitionsrechnung Finanzvermögen	97
16	Bilanz	98 - 103

Kontakt

Gemeindeverwaltung Knonau
 Stampfstrasse 1
 8934 Knonau

Finanzvorsteherin: Brigitta Trinkler

Leiterin Finanzen: Karin Engeli
 044/768 50 58
 finanzen@knonau.ch

Bericht, Anträge und Beschlüsse

Bericht der Vorsteherchaft

Finanzieller Überblick zur Jahresrechnung

Die Jahresrechnung 2022 schliesst mit einem Ertragsüberschuss von CHF 4'640'862.09 ab. Budgetiert war ein Ertragsüberschuss von CHF 2'783'250. Die Steuereinnahmen entwickelten sich positiver als geplant. Insgesamt waren die Gesamtausgaben tiefer und die Gesamteinnahmen höher als budgetiert. Bei der Investitionsrechnung des Verwaltungsvermögens wurden Nettoinvestitionen von gerundet CHF 1'768'000 getätigt. Einen grossen Anteil mit über CHF 1'000'000 entfiel auf den Anschluss an die Kläranlage Schönau in Cham. Mit einem Selbstfinanzierungsgrad von über 300% konnten die getätigten Investitionen vollumfänglich aus eigenen Mitteln finanziert werden.

Erläuterungen zum abgeschlossenen Rechnungsjahr

Bei der Schule waren die Kosten für die Schulung asylsuchender Kinder kleiner als budgetiert. Auch die Sonderschulkosten waren tiefer als budgetiert, da es einen Wegzug gab. Genau wie bei der Kultur konnten auch in der Schule nicht sämtliche geplanten Aktivitäten und Events durchgeführt werden, was zu tieferen Kosten führte. Die prognostizierten Aufwände im Bereich Gesundheit waren wesentlich tiefer, da weniger Personen in Heime lebten als angenommen. Auch die Spitexleistungen an die beauftragten Leistungserbringer waren tiefer. In der sozialen Sicherheit gab es höhere Aufwände aufgrund des neuen Jugendheimgesetzes, welche nicht budgetiert waren. Einsparungen gab es bei der gesetzlichen wirtschaftlichen Hilfe, da im 2022 weniger Personen unterstützt werden mussten. Die Steuererträge bei der Einkommens- und Vermögenssteuer haben sich im 2022 positiver entwickelt als erwartet, dies über alle Steuerjahre hinweg. Auch die Grundstückgewinnsteuern fielen höher aus, da mehr ertragreiche Fälle veranlagt werden konnten. Einen grossen Einfluss auf das positive Ergebnis ist auf die erstmalige Rückstellung des Finanzausgleiches zurückzuführen. Allein der Effekt von zwei zusätzlichen Rückstellungen (2023 und 2024) bescherte der Polit. Gemeinde Knonau einen buchhalterischen Überschuss von netto CHF 3'596'686.

Begründung erheblicher Abweichungen gegenüber dem Budget

Die grössten Abweichungen wurden beim finanziellen Überblick zur Jahresrechnung bereits genannt. Begründungen zu allen anderen relevanten Abweichungen können unter den Erläuterungen zur Erfolgs- und Investitionsrechnung entnommen werden.

Antrag des Gemeindevorstands


- 1 Der Gemeindevorstand hat die Jahresrechnung und die Sonderrechnung 2022 der Politischen Gemeinde Knonau genehmigt.
- 2 Die Jahresrechnung 2022 der Politischen Gemeinde Knonau weist folgende Eckdaten aus:


Erfolgsrechnung	Gesamtaufwand	Fr.	13'564'744.09
	Gesamtertrag	Fr.	18'205'606.18
	Ertragsüberschuss	Fr.	4'640'862.09
Investitionsrechnung Verwaltungsvermögen	Ausgaben Verwaltungsvermögen	Fr.	1'862'106.43
	Einnahmen Verwaltungsvermögen	Fr.	94'179.82
	Nettoinvestitionen Verwaltungsvermögen	Fr.	1'767'926.61
Investitionsrechnung Finanzvermögen	Ausgaben Finanzvermögen	Fr.	-
	Einnahmen Finanzvermögen	Fr.	-
	Nettoinvestitionen Finanzvermögen	Fr.	-
Bilanz	Bilanzsumme	Fr.	27'453'003.71

Der Ertragsüberschuss der Erfolgsrechnung wird dem Bilanzüberschuss zugewiesen.
Dadurch erhöht sich der **Bilanzüberschuss auf Fr. 19'378'702.79**

- 3 Der Gemeindevorstand beantragt der Gemeindeversammlung, die Jahresrechnung und die Sonderrechnung 2022 der Politischen Gemeinde Knonau zu genehmigen.

8934 Knonau, 21. März 2023
Gemeinderat Knonau


E. Breitenmoser
Gemeindepräsidentin


S. Alini
Gemeindeschreiber

Antrag der Rechnungsprüfungskommission

- 1 Die Rechnungsprüfungskommission hat die Jahresrechnung und die Sonderrechnung 2022 der Politischen Gemeinde Knonau in der vom Gemeindevorstand beschlossenen Fassung vom 21.03.2023 geprüft. Die Jahresrechnung weist folgende Eckdaten aus:

Erfolgsrechnung	Gesamtaufwand	Fr.	13'564'744.09
	Gesamtertrag	Fr.	18'205'606.18
	Ertragsüberschuss	Fr.	4'640'862.09
Investitionsrechnung Verwaltungsvermögen	Ausgaben Verwaltungsvermögen	Fr.	1'862'106.43
	Einnahmen Verwaltungsvermögen	Fr.	94'179.82
	Nettoinvestitionen Verwaltungsvermögen	Fr.	1'767'926.61
Investitionsrechnung Finanzvermögen	Ausgaben Finanzvermögen	Fr.	-
	Einnahmen Finanzvermögen	Fr.	-
	Nettoinvestitionen Finanzvermögen	Fr.	-
Bilanz	Bilanzsumme	Fr.	27'453'003.71

Der Ertragsüberschuss der Erfolgsrechnung wird dem Bilanzüberschuss zugewiesen.
Dadurch erhöht sich der **Bilanzüberschuss auf Fr. 19'378'702.79**

- 2 Die Rechnungsprüfungskommission stellt fest, dass die Jahresrechnung der Politischen Gemeinde Knonau finanzrechtlich zulässig und rechnerisch richtig ist. Die finanzpolitische Prüfung der Jahresrechnung gibt zu keinen Bemerkungen Anlass.
- 3 Die Rechnungsprüfungskommission hat den Kurzbericht der finanztechnischen Prüfung zur Kenntnis genommen.
- 4 Die Rechnungsprüfungskommission beantragt der Gemeindeversammlung die Jahresrechnung und die Sonderrechnung 2022 der Politischen Gemeinde Knonau entsprechend dem Antrag des Gemeindevorstands zu genehmigen.

8934 Knonau, 3. Mai 2023

Rechnungsprüfungskommission Knonau


D. Trachsel
Präsidentin


P. Corbett
Aktuar

Beschluss der Gemeindeversammlung

Die Gemeindeversammlung hat die Jahresrechnung und die Sonderrechnung 2022 der Politischen Gemeinde Knonau entsprechend dem Antrag des Gemeindevorstands genehmigt. Die Jahresrechnung weist folgende Eckdaten aus:

Erfolgsrechnung	Gesamtaufwand	Fr.	13'564'744.09
	Gesamtertrag	Fr.	18'205'606.18
	Ertragsüberschuss	Fr.	4'640'862.09
Investitionsrechnung Verwaltungsvermögen	Ausgaben Verwaltungsvermögen	Fr.	1'862'106.43
	Einnahmen Verwaltungsvermögen	Fr.	94'179.82
	Nettoinvestitionen Verwaltungsvermögen	Fr.	1'767'926.61
Investitionsrechnung Finanzvermögen	Ausgaben Finanzvermögen	Fr.	-
	Einnahmen Finanzvermögen	Fr.	-
	Nettoinvestitionen Finanzvermögen	Fr.	-
Bilanz	Bilanzsumme	Fr.	27'453'003.71

Der Ertragsüberschuss der Erfolgsrechnung wird dem Bilanzüberschuss zugewiesen.
Dadurch erhöht sich der Bilanzüberschuss auf **Fr. 19'378'702.79**

8934 Knonau, 15. Juni 2023

Namens der Gemeindeversammlung Knonau


E. Breitenmoser
Gemeindepräsidentin


S. Alini
Gemeindeschreiber

Bericht der finanztechnischen Prüfstelle zur Jahresrechnungsprüfung 2022

der politischen Gemeinde Knonau

Als finanztechnische Prüfstelle haben wir die beiliegende Jahresrechnung der politischen Gemeinde Knonau, bestehend aus den gesetzlich vorgeschriebenen Elementen für das am 31.12.2022 abgeschlossene Rechnungsjahr, geprüft.

Verantwortung der Vorsteherschaft

Die Vorsteherschaft ist für die Aufstellung der Jahresrechnung in Übereinstimmung mit den für die Organisation geltenden Rechtsgrundlagen verantwortlich. Diese Verantwortung beinhaltet die Ausgestaltung, Implementierung und Aufrechterhaltung eines internen Kontrollsystems mit Bezug auf die Aufstellung einer Jahresrechnung, die frei von wesentlichen falschen Angaben als Folge von Verstössen oder Irrtümern ist. Darüber hinaus ist die Vorsteherschaft für die rechtmässige Rechnungslegung verantwortlich.

Verantwortung der finanztechnischen Prüfstelle

Unsere Verantwortung ist es, aufgrund unserer Prüfung ein Prüfungsurteil über die Jahresrechnung abzugeben. Wir haben die Prüfung in Übereinstimmung mit den gesetzlichen Vorschriften und den Schweizer Standards zur Abschlussprüfung (SA-CH) durchgeführt. Nach diesen Standards ist die Prüfung so zu planen und durchzuführen, dass mit hinreichender Sicherheit eine Aussage darüber gemacht werden kann, ob die Jahresrechnung frei von wesentlichen falschen Angaben ist

Eine Prüfung beinhaltet die Durchführung von Prüfungshandlungen zur Erlangung von Prüfungsnachweisen für die in der Jahresrechnung enthaltenen Wertansätze und sonstigen Angaben. Die Auswahl der Prüfungshandlungen liegt im pflichtgemässen Ermessen der Prüfenden. Dies schliesst eine Beurteilung der Risiken wesentlicher falscher Angaben in der Jahresrechnung als Folge von Verstössen oder Irrtümern ein. Bei der Beurteilung dieser Risiken berücksichtigen die Prüfenden das interne Kontrollsystem, soweit es für die Aufstellung der Jahresrechnung von Bedeutung ist, um die den Umständen entsprechenden Prüfungshandlungen festzulegen. Die Prüfung umfasst zudem die Beurteilung der rechtmässigen Anwendung der Rechnungslegung. Wir sind der Auffassung, dass die von uns erlangten Prüfungsnachweise eine ausreichende und angemessene Grundlage für unser Prüfungsurteil bilden.



Prüfungsurteil und Empfehlung zur Genehmigung der Jahresrechnung

Nach unserer Beurteilung entspricht die Jahresrechnung für das am 31.12.2022 abgeschlossene Rechnungsjahr den für die Organisation geltenden Vorschriften. Wir empfehlen, die vorliegende Jahresrechnung zu genehmigen.

Fachkunde, Leumund sowie Unabhängigkeit


Wir bestätigen, dass wir die gesetzlichen Anforderungen an die Fachkunde, den Leumund und die Unabhängigkeit erfüllen und keine mit unserer Unabhängigkeit nicht vereinbare Sachverhalte vorliegen.

Thalwil,
25.04.2023

GemeindeFinanzen.ch GmbH



Sibylle Vonaesch
Leitende Revisorin
Dipl. Wirtschaftsprüferin



Verena Kamer van Toornburg
Revisorin
Dipl. Wirtschaftsprüferin

Kennzahlen per 31.12.2022:

Bilanzsumme:	CHF 27'453'003.71
Bilanzüberschuss:	CHF 19'378'702.79
Jahresergebnis:	CHF 4'640'862.09



Vollständigkeitserklärung

Die Finanzvorsteherin und die Leiterin Finanzen bestätigen, dass

- die Jahresrechnung den geltenden gesetzlichen Vorschriften entspricht und frei von wesentlichen falschen Darstellungen ist;
- alle Geschäftsvorfälle in der vorliegenden Jahresrechnung (Bilanz, Erfolgsrechnung, Investitionsrechnungen, Geldflussrechnung und Anhang) erfasst sind;
- alle bilanzierungspflichtigen Vermögenswerte und Verpflichtungen in der Jahresrechnung berücksichtigt sind;
- allen bilanzierungspflichtigen Risiken und Wertebussen bei der Bewertung und Festsetzung der Wertberichtigungen und Rückstellungen genügend Rechnung getragen worden sind;
- alle Eventualverpflichtungen, Bürgschaften, Beteiligungsverhältnisse und weiteren wesentlichen Angaben im Anhang zur Jahresrechnung vollständig und richtig aufgeführt sind;
- alle zum Verständnis des Jahresergebnisses nötigen Informationen in den Kommentaren zur Jahresrechnung enthalten sind.

8934 Knonau, 16. März 2023
Gemeindeverwaltung Knonau



B. Trinkler
Finanzvorsteherin



K. Engeli
Leiterin Finanzen

Jahresrechnung - Finanzbericht

Finanzierung

Finanzierung	Total Gemeindehaushalt		Allgemeiner Haushalt		Eigenwirtschaftsbetriebe	
	Rechnung	Budget	Rechnung	Budget	Rechnung	Budget
+ Ertragsüberschuss	4'640'862.09	2'783'250.00	4'640'862.09	2'783'250.00	-	-
- Aufwandüberschuss	0.00	0.00	0.00	0.00	-	-
+ Betriebsgewinne Eigenwirtschaftsbetriebe (Einlagen in Spezialfinanz.)	-	-	-	-	80'775.90	0.00
- Betriebsverluste Eigenwirtschaftsbetriebe (Entnahmen aus Spezialfinanz.)	-	-	-	-	61'340.34	196'300.00
+ Aufwand für Abschreibungen und Wertberichtigungen	703'031.67	709'650.00	704'972.25	714'150.00	-1'940.58	-4'500.00
- Ertrag aus Aufwertungen	8'133.00	0.00	8'133.00	0.00	0.00	0.00
+ Einlagen in Fonds und Spezialfinanzierungen	80'775.90	0.00	0.00	0.00	0.00	0.00
- Entnahmen aus Fonds und Spezialfinanzierungen	67'254.74	196'300.00	5'914.40	0.00	0.00	0.00
+ Einlagen in das Eigenkapital	0.00	0.00	0.00	0.00	0.00	0.00
- Entnahmen aus dem Eigenkapital	0.00	0.00	0.00	0.00	0.00	0.00
Selbstfinanzierung	5'349'281.92	3'296'600.00	5'331'786.94	3'497'400.00	17'494.98	-200'800.00
- Nettoinvestitionen Verwaltungsvermögen	1'767'926.61	2'311'500.00	785'293.67	1'045'500.00	982'632.94	1'266'000.00
Finanzierungsfehlbetrag (-)	3'581'355.31	985'100.00	4'546'493.27	2'451'900.00	-965'137.96	-1'466'800.00
Selbstfinanzierungsgrad (in %)	303%	143%	679%	335%	2%	-16%

Selbstfinanzierung: Summe der selbst erwirtschafteten Mittel. Die Selbstfinanzierung ist vergleichbar mit der Kenngrösse des Cashflows. Im Vergleich zum Cashflow erfolgt die Berechnung der Selbstfinanzierung nach einer vereinfachten Methode.

Selbstfinanzierungsgrad: Anteil der Nettoinvestitionen, welche aus eigenen Mitteln finanziert werden können. Mittelfristig sollte der Selbstfinanzierungsgrad im Durchschnitt gegen 100 % sein. Bei einem Wert von über 100 % können die Investitionen vollständig eigenfinanziert werden. Ein Selbstfinanzierungsgrad unter 100 % führt zu einer Neuverschuldung.

Richtwerte*
 > 100 % ideal
 80 - 100 % gut bis vertretbar
 50 - 80 % problematisch
 0 - 50 % ungenügend

* Richtwerte der Konferenz der kantonalen Aufsichtsstellen über die Gemeindefinanzen

Finanzierung

Finanzierung - Eigenwirtschaftsbetriebe	Rechnung	Wasserwerk	Abwasserbeseitigung	Abfallwirtschaft		
		Budget	Rechnung	Budget	Rechnung	Budget
+ Betriebsgewinne Eigenwirtschaftsbetriebe (Einlagen in Spezialfinanzierung)	0.00	0.00	80'775.90	0.00	0.00	0.00
- Betriebsverluste Eigenwirtschaftsbetriebe (Entnahmen aus Spezialfinanzierung)	20'020.47	76'500.00	0.00	80'800.00	41'319.87	39'000.00
+ Aufwand für Abschreibungen und Wertberichtigungen	-34'600.00	-38'200.00	31'559.42	32'800.00	1'100.00	900.00
- Ertrag aus Aufwertungen	0.00	0.00	0.00	0.00	0.00	0.00
+ Einlagen in Fonds und Spezialfinanzierungen	0.00	0.00	0.00	0.00	0.00	0.00
- Entnahmen aus Fonds und Spezialfinanzierungen	0.00	0.00	0.00	0.00	0.00	0.00
+ Einlagen in das Eigenkapital	0.00	0.00	0.00	0.00	0.00	0.00
- Entnahmen aus dem Eigenkapital	0.00	0.00	0.00	0.00	0.00	0.00
Selbstfinanzierung	-54'620.47	-114'700.00	112'335.32	-48'000.00	-40'219.87	-38'100.00
- Nettoinvestitionen Verwaltungsvermögen	79'262.94	28'000.00	903'370.00	1'213'000.00	0.00	25'000.00
Veränderung der Nettoverschuldung	-133'883.41	-142'700.00	-791'034.68	-1'261'000.00	-40'219.87	-63'100.00
Selbstfinanzierungsgrad (in %)	-69%	-410%	12%	-4%	n.a.	-152%

Erfolgsrechnung

Gestuffer Erfolgsausweis		Rechnung 2022	Budget 2022	Rechnung 2021
30	Personalaufwand	2'450'064.73	2'470'900.00	2'322'181.90
31	Sach- und übriger Betriebsaufwand	2'226'785.43	2'211'400.00	1'495'074.87
33	Abschreibungen Verwaltungsvermögen	595'272.25	597'550.00	569'140.02
35	Einlagen in Fonds und Spezialfinanzierungen	80'775.90	0.00	0.00
36	Transferaufwand	7'830'063.99	8'708'000.00	6'847'586.30
37	Durchlaufende Beiträge	15'200.00	5'000.00	24'800.00
	<i>Total Betrieblicher Aufwand</i>	13'198'162.30	13'992'850.00	11'258'783.09
40	Fiskalertrag	8'003'878.19	6'605'100.00	8'307'975.59
41	Regalien und Konzessionen	1'080.35	600.00	200.00
42	Entgelte	1'011'396.49	781'700.00	886'174.34
43	Verschiedene Erträge	5'371.90	500.00	3'000.00
45	Entnahmen aus Fonds und Spezialfinanzierungen	67'254.74	196'300.00	52'548.24
46	Transferertrag	8'494'510.64	8'933'000.00	4'843'810.51
47	Durchlaufende Beiträge	8'800.00	5'000.00	31'200.00
	<i>Total Betrieblicher Ertrag</i>	17'592'292.31	16'522'200.00	14'124'908.68
	Ergebnis aus betrieblicher Tätigkeit	4'394'130.01	2'529'350.00	2'866'125.59
34	Finanzaufwand	7'281.79	9'500.00	6'781.12
44	Finanzertrag	254'013.87	263'400.00	264'323.13
	Ergebnis aus Finanzierung	246'732.08	253'900.00	257'542.01
Operatives Ergebnis		4'640'862.09	2'783'250.00	3'123'667.60
38	Ausserordentlicher Aufwand	0.00	0.00	0.00
48	Ausserordentlicher Ertrag	0.00	0.00	0.00
Ausserordentliches Ergebnis		0.00	0.00	0.00
Gesamtergebnis Erfolgsrechnung		4'640'862.09	2'783'250.00	3'123'667.60
Ertragsüberschuss (+) / Aufwandüberschuss (-)				
39	Interne Verrechnungen: Aufwand	359'300.00	350'100.00	340'500.00
49	Interne Verrechnungen: Ertrag	359'300.00	350'100.00	340'500.00

Investitionsrechnung Verwaltungsvermögen

Investitionsrechnung VV, Sachgruppen		Rechnung 2022	Budget 2022	Rechnung 2021
50	Sachanlagen	811'665.20	1'090'500.00	274'319.06
51	Investitionen auf Rechnung Dritter	0.00	0.00	0.00
52	Immaterielle Anlagen	22'410.16	80'000.00	53'397.56
54	Darlehen	150'000.00	150'000.00	0.00
55	Beteiligungen und Grundkapitalien	1'129.00	0.00	29'753.00
56	Eigene Investitionsbeiträge	876'902.07	1'191'000.00	193'010.26
57	Durchlaufende Investitionsbeiträge	0.00	0.00	0.00
Total Investitionsausgaben		1'862'106.43	2'511'500.00	550'479.88
60	Übertragung von Sachanlagen in das Finanzvermögen	0.00	0.00	0.00
61	Rückerstattungen	0.00	0.00	0.00
62	Übertragung von immateriellen Anlagen in das Finanzvermögen	0.00	0.00	0.00
63	Investitionsbeiträge für eigene Rechnung	93'051.00	200'000.00	21'247.66
64	Rückzahlung von Darlehen	0.00	0.00	0.00
65	Übertragung von Beteiligungen in das Finanzvermögen	0.00	0.00	0.00
66	Rückzahlung eigener Investitionsbeiträge	1'128.82	0.00	29'753.00
67	Durchlaufende Investitionsbeiträge	0.00	0.00	0.00
Total Investitionseinnahmen		94'179.82	200'000.00	51'000.66
Investitionen Verwaltungsvermögen				
Total Investitionsausgaben		1'862'106.43	2'511'500.00	550'479.88
Total Investitionseinnahmen		94'179.82	200'000.00	51'000.66
Nettoinvestitionen Verwaltungsvermögen		Nettoinvestitionen (-) / Einnahmenüberschuss (+)		
		-1'767'926.61	-2'311'500.00	-499'479.22

Investitionsrechnung Finanzvermögen

Investitionsrechnung FV, Sachgruppen		Rechnung 2022	Budget 2022	Rechnung 2021
70	Investitionen in Sachanlagen	0.00	0.00	0.00
72	Erwerbs- und Verkaufsnkosten von Sachanlagen	0.00	0.00	0.00
75	Übertragung von Sachanlagen aus dem Verwaltungsvermögen	0.00	0.00	0.00
77	Übertragung von realisierten Gewinnen aus Sachanlagen in die Erfolgsrechnung	0.00	0.00	0.00
Total Ausgaben		0.00	0.00	0.00
80	Verkauf von Sachanlagen	0.00	0.00	0.00
82	Beiträge Dritter für Sachanlagen	0.00	0.00	0.00
85	Übertragung von Sachanlagen ins Verwaltungsvermögen	0.00	0.00	0.00
87	Übertragung von realisierten Verlusten aus Sachanlagen in die Erfolgsrechnung	0.00	0.00	0.00
Total Einnahmen		0.00	0.00	0.00
Investitionen Finanzvermögen				
Total Ausgaben		0.00	0.00	0.00
Total Einnahmen		0.00	0.00	0.00
Nettoinvestitionen Finanzvermögen		0.00	0.00	0.00
Ausgabenüberschuss (-) / Einnahmenüberschuss (+)				

Bilanz

Aktiven		01.01.2022	31.12.2022
100	Flüssige Mittel und kurzfristige Geldanlagen	8'207'161.89	7'808'986.93
101	Forderungen	1'979'175.90	2'381'755.84
102	Kurzfristige Finanzanlagen	0.00	0.00
104	Aktive Rechnungsabgrenzungen	141'524.00	4'455'830.00
106	Vorräte und angefangene Arbeiten	0.00	0.00
	Umlaufvermögen	10'327'861.79	14'646'572.77
107	Finanzanlagen	3'000.00	3'000.00
108	Sachanlagen FV	2'342'400.00	2'342'400.00
	Anlagevermögen Finanzvermögen*	2'345'400.00	2'345'400.00
	Total Finanzvermögen	12'673'261.79	16'991'972.77
140	Sachanlagen VV	6'212'918.45	6'399'760.40
142	Immaterielle Anlagen	273'757.48	232'667.64
144	Darlehen	0.00	150'000.00
145	Beteiligungen, Grundkapitalien	1'541'882.46	1'551'144.46
146	Investitionsbeiträge	1'359'444.61	2'127'458.44
	Anlagevermögen Verwaltungsvermögen*	9'388'003.00	10'461'030.94
	Total Verwaltungsvermögen	9'388'003.00	10'461'030.94
	Total Aktiven	22'061'264.79	27'453'003.71
	* Total Anlagevermögen	11'733'403.00	12'806'430.94

Bilanz

Passiven		01.01.2022	31.12.2022
200	Laufende Verbindlichkeiten	-4'037'058.41	-3'688'435.02
201	Kurzfristige Finanzverbindlichkeiten	0.00	0.00
204	Passive Rechnungsabgrenzungen	-366'416.44	-350'934.25
205	Kurzfristige Rückstellungen	-78'139.52	-710'240.77
	Kurzfristiges Fremdkapital	-4'481'614.37	-4'749'610.04
206	Langfristige Finanzverbindlichkeiten	0.00	0.00
208	Langfristige Rückstellungen	0.00	-469'360.00
209	Verbindlichkeiten gegenüber Fonds im Fremdkapital	-348'992.50	-343'078.10
	Langfristiges Fremdkapital	-348'992.50	-812'438.10
	Total Fremdkapital	-4'830'606.87	-5'562'048.14
290	Verpflichtungen (+) / Vorschüsse (-) gegenüber Spezialfinanzierungen im EK	-2'492'817.22	-2'512'252.78
291	Fonds im Eigenkapital	0.00	0.00
292	Rücklagen der Globalbudgetbereiche	0.00	0.00
293	Vorfinanzierungen	0.00	0.00
	Zweckgebundenes Eigenkapital	-2'492'817.22	-2'512'252.78
294	Finanzpolitische Reserve	0.00	0.00
295	Aufwertungsreserve (Einführung HRM2)	0.00	0.00
296	Neubewertungsreserve Finanzvermögen	0.00	0.00
299	Bilanzüberschuss/-fehlbetrag	-14'737'840.70	-19'378'702.79
	Zweckfreies Eigenkapital	-14'737'840.70	-19'378'702.79
	Total Eigenkapital	-17'230'657.92	-21'890'955.57
	Total Passiven	-22'061'264.79	-27'453'003.71

Geldflussrechnung

Geldflussrechnung - indirekte Methode		Rechnung 2022	Rechnung 2021
	Jahresergebnis Erfolgsrechnung: Ertragsüberschuss (+), Aufwandüberschuss (-)	4'640'862.09	3'123'667.60
+	Abschreibungen Verwaltungsvermögen	703'031.67	689'780.39
+/-	Abnahme / Zunahme Forderungen	-385'485.69	-509'891.52
+/-	Abnahme / Zunahme Aktive Rechnungsabgrenzungen	-4'315'188.05	-131'861.80
+/-	Abnahme / Zunahme Vorräte und angefangene Arbeiten	0.00	0.00
+/-	Wertberichtigungen / Wertaufholungen Darlehen u. Beteiligungen VV	-8'133.00	6'616.19
+/-	Wertberichtigungen / Marktwertanpassungen auf Finanzanlagen (nicht realisiert)	0.00	0.00
+/-	Verluste / Gewinne auf Finanzanlagen (realisiert)	0.00	0.00
+/-	Wertberichtigungen / Wertaufholungen Sachanlagen FV (nicht realisiert)	0.00	0.00
+/-	Verluste / Gewinne auf Sachanlagen FV (realisiert)	0.00	0.00
-	Nicht liquiditätswirksame Erwerbs- und Verkaufsnebenkosten FV	0.00	0.00
+/-	Zunahme / Abnahme Laufende Verbindlichkeiten	-217'295.27	1'028'973.17
+/-	Zunahme / Abnahme Passive Rechnungsabgrenzungen	23'022.91	293'910.04
+/-	Bildung / Auslösung Rückstellungen der Erfolgsrechnung	1'101'461.25	1'253.47
+/-	Einlagen / Entnahmen Fonds/Spezialfinanzierungen FK u. EK	13'521.16	-52'548.24
+/-	Einlagen / Entnahmen Eigenkapital	0.00	0.00
-	Aktivierung Eigenleistungen	0.00	0.00
	Geldfluss aus betrieblicher Tätigkeit (Cashflow)	1'555'797.07	4'449'899.30
-	Investitionsausgaben Verwaltungsvermögen	-1'862'106.43	-550'479.88
+	Investitionseinnahmen Verwaltungsvermögen	94'179.82	51'000.66
=	Saldo der Investitionsrechnung (Nettoinvestitionen)	-1'767'926.61	-499'479.22
-	Übertragungen Verwaltungs- ins Finanzvermögen	0.00	0.00
+	Übertragungen Finanz- ins Verwaltungsvermögen	0.00	0.00
+/-	Abnahme / Zunahme Aktive Rechnungsabgrenzungen IR	882.05	-882.05
+/-	Zunahme / Abnahme Passive Rechnungsabgrenzungen IR	-38'505.10	38'505.10
+/-	Bildung / Auflösung Rückstellungen der Investitionsrechnung	0.00	0.00
-	Entnahmen aus Fonds	0.00	0.00
+	Aktiviere Eigenleistungen	0.00	0.00
	Geldfluss aus Investitionstätigkeit ins Verwaltungsvermögen	-1'805'549.66	-461'856.17

Geldflussrechnung - indirekte Methode		Rechnung 2022	Rechnung 2021
+/-	Abnahme / Zunahme Finanzanlagen FV und derivative Finanzinstrumente	0.00	17'954.05
+/-	Marktwertanpassungen / Wertberichtigungen auf Finanzanlagen (nicht realisiert)	0.00	0.00
+/-	Gewinne / Verluste auf Finanzanlagen (realisiert)	0.00	0.00
+/-	Abnahme / Zunahme Sachanlagen FV	0.00	0.00
+/-	Wertaufholungen / Wertberichtigungen Sachanlagen FV (nicht realisiert)	0.00	0.00
+/-	Gewinne / Verluste auf Sachanlagen FV (realisiert)	0.00	0.00
+	Nicht liquiditätswirksame Erwerbs- und Verkaufsnebenkosten FV	0.00	0.00
+	Übertragungen Verwaltungs- ins Finanzvermögen	0.00	0.00
-	Übertragungen Finanz- ins Verwaltungsvermögen	0.00	0.00
Geldfluss aus Anlagentätigkeit ins Finanzvermögen		0.00	17'954.05
Geldfluss aus Investitions- und Anlagentätigkeit		-1'805'549.66	-443'902.12
+/-	Zunahme / Abnahme Kurzfristige Finanzverbindlichkeiten	0.00	0.00
+/-	Zunahme / Abnahme Langfristige Finanzverbindlichkeiten	0.00	0.00
+/-	Abnahme / Zunahme Kontokorrente mit Dritten (Kontokorrentguthaben)	-17'094.25	37'863.19
+/-	Zunahme / Abnahme Kontokorrente mit Dritten (Kontokorrentschulden)	-131'328.12	263'580.07
Geldfluss aus Finanzierungstätigkeit		-148'422.37	301'443.26
Veränderung Flüssige Mittel (= Fonds)		-398'174.96	4'307'440.44
Stand flüssige Mittel per 1.1.		8'207'161.89	3'899'721.45
Stand flüssige Mittel per 31.12.		7'808'986.93	8'207'161.89
Zunahme (+) / Abnahme (-) Flüssige Mittel		-398'174.96	4'307'440.44

Anhang

Grundlagen und Grundsätze der Rechnungslegung

Angewandtes Regelwerk

Rechtliche Grundlagen

Die vorliegende Jahresrechnung beruht auf dem Gemeindegesetz vom 20. April 2015 (GG; LS 131.1), der Gemeindeverordnung vom 29.06.2016 (VGG, LS 131.11) und dem Handbuch über den Finanzhaushalt der Zürcher Gemeinden.

Regelwerk

Die Rechnungslegung orientiert sich an den Standards des Harmonisierten Rechnungslegungsmodell 2 für die Kantone und Gemeinden (HRM2).

Rechnungslegungs-, Bilanzierungs- und Bewertungsgrundsätze

Rechnungslegungsgrundsätze

Die Rechnungslegung soll die Vermögens-, Finanz- und Ertragslage den tatsächlichen Verhältnissen entsprechend darstellen („True and Fair View“-Prinzip) und richtet sich nach den Grundsätzen der Verständlichkeit, der Wesentlichkeit, der Zuverlässigkeit, der Vergleichbarkeit, der Fortführung, der Stetigkeit, der Periodenabgrenzung und der Bruttodarstellung. In Abweichung vom Prinzip der Bruttodarstellung sind Aufwandminderungsbuchungen beim Personalaufwand zulässig. Der Ressourcenausgleich wird ab dem Rechnungsjahr 2022 gemäss § 119 Abs. 2 GG zeitlich abgegrenzt (GR Beschluss vom 21.09.2021).

Die Buchführung richtet sich nach den Grundsätzen der Vollständigkeit, der Richtigkeit, der Rechtzeitigkeit und der Nachprüfbarkeit.

Bilanzierungsgrundsätze

Vermögenswerte werden bilanziert, wenn sie einen künftigen wirtschaftlichen Nutzen hervorbringen oder ihre Nutzung zur Erfüllung öffentlicher Aufgaben vorgesehen ist und ihr Wert verlässlich ermittelt werden kann. Verpflichtungen werden bilanziert, wenn deren Ursprung in einem Ereignis der Vergangenheit liegt, ihre Erfüllung sicher oder wahrscheinlich zu einem Mittelabfluss führen wird und ihr Wert verlässlich ermittelt werden kann.

Die Vermögenswerte werden in Finanz- und Verwaltungsvermögen gegliedert. Das Finanzvermögen besteht aus jenen Vermögenswerten, die ohne Beeinträchtigung der öffentlichen Aufgabenerfüllung veräussert werden können. Das Verwaltungsvermögen umfasst jene Vermögenswerte, die unmittelbar der öffentlichen Aufgabenerfüllung dienen. Verpflichtungen gegenüber Sonderrechnungen werden dem Fremdkapital zugerechnet.

Anhang

Rechnungslegungs-, Bilanzierungs- und Bewertungsgrundsätze

Vermögenswerte des Verwaltungsvermögens mit mehrjähriger Nutzungsdauer werden aktiviert, sofern ihr Anschaffungswert über der **Aktivierungsgrenze von Fr. 20'000.00** liegt (GR-Beschluss Nr. F3.5.1 vom 08.05.2018). Für Grundstücke, Investitionsbeiträge, Darlehen und Beteiligungen kommt keine Aktivierungsgrenze zur Anwendung. Positionen des Finanzvermögens werden ungeachtet der Aktivierungsgrenze bilanziert. Bei den Verpflichtungen kommt die **Wesentlichkeitsgrenze von Fr. 20'000.00** nur bei den Rückstellungen zur Anwendung. Alle übrigen Positionen der Verbindlichkeiten im Fremdkapital werden unabhängig der Wesentlichkeitsgrenze bilanziert.

Beim Übergang zum HRM2 wurde eine **Neubewertung des Verwaltungsvermögens** gemäss § 179 Abs. 1 lit. c. GG vorgenommen.

Die Steuererträge werden nach dem Soll-Prinzip abgegrenzt. Das heisst, dass Ende Jahr alle Steuerguthaben für das betreffende Jahr verbucht sind, für die Rechnungen ausgestellt wurden. Das Soll-Prinzip entspricht nicht vollumfänglich dem Ansatz der periodengerechten Verbuchung, da keine Schätzungen zur Differenz der definitiv geschuldeten Steuern getätigt werden.

Bewertungsgrundsätze

Positionen des Finanzvermögens werden zum Verkehrswert bilanziert. Das Grundeigentum im Finanzvermögen wird in einer Legislaturperiode mindestens einmal neu bewertet. Die letzte Bewertung des Grundeigentums im Finanzvermögen fand per 01.01.2019 statt.

Positionen des Verwaltungsvermögens werden zum Anschaffungswert abzüglich der Abschreibungen bilanziert. Erhaltene Investitionsbeiträge werden mit den Investitionsausgaben verrechnet (Aktivierung der Nettoinvestitionen). Die Positionen des VV, die durch Nutzung einem Wertverzehr unterliegen, werden planmässig nach Anlagekategorie über die festgelegte Nutzungsdauer abgeschrieben. Das Verwaltungsvermögen wird jährlich auf dauernde Wertminderungen geprüft. Ist eine dauernde Wertminderung absehbar, wird der bilanzierte Wert berichtigt.

Positionen des Fremdkapitals und des Eigenkapitals werden grundsätzlich zu Nominalwerten bilanziert.

Bereichsspezifische Regelungen (Anlagekategorien und Nutzungsdauern)

Es werden keine Branchenregelungen angewendet.

Interne Zinsen

Der Zinssatz für die internen Verzinsungen gemäss § 36 VGG beträgt gemäss GR-Beschluss vom 20.08.2019 0.0 %. Verzinst wird der Wert Anfang Jahr.

Anhang

Rechnungslegungs-, Bilanzierungs- und Bewertungsgrundsätze

Verzinst werden

- a) die Verpflichtungen der Gemeinde gegenüber Sonderrechnungen,
- b) die Guthaben und Verpflichtungen der Gemeinde gegenüber Spezial- und Vorfinanzierungen der Eigenwirtschaftsbetriebe,
- c) die Liegenschaften des Finanzvermögens,
- d) das Verwaltungsvermögen der Eigenwirtschaftsbetriebe.

Organisationseinheiten

In der Gemeinderechnung integriert

Die Rechnung wird über den gesamten Haushalt der Gemeinde grundsätzlich als Einheit geführt. Sie besteht aus der Hauptrechnung einschliesslich Spezialfinanzierungen und den Sonderrechnungen. Die Jahresrechnung beinhaltet die Gemeindelegislative, die Gemeindeexekutive, die gesamte Gemeindeverwaltung, die Eigenwirtschaftsbetriebe sowie die Rechtspflege auf kommunaler Ebene (Friedensrichter).

Nicht in der Gemeinderechnung konsolidiert

Die Beteiligungen im Verwaltungsvermögen umfassen Organisationen des öffentlichen Rechts (selbständige öffentlich-rechtliche Anstalt oder Zweckverband) oder des Privatrechts (beispielsweise AG, Stiftung, Verein), welche öffentliche Aufgaben erfüllen. Die Gemeinde ist als Mitglied oder Eigentümerin an diesen Organisationen beteiligt. Diese Organisationen werden nicht in die Gemeinderechnung konsolidiert, sondern werden im Beteiligungsspiegel ausgewiesen.

Folgende Organisationen, an denen die Gemeinde zu mehr als 50 % beteiligt ist und damit einen beherrschenden Einfluss ausüben kann, werden in der Jahresrechnung nicht erfasst:

- keine

Anhang

Finanzinformationen

Ausgewählte Positionen des Finanzvermögens

Konto	Bezeichnung	Buchwert 01.01.2022	Veränderung im Rechnungsjahr	Buchwert 31.12.2022
1010	Forderungen aus Lieferungen und Leistungen gegenüber Dritten	730'310.90	-175'992.99	554'317.91
	- Forderungen SVA (Vorschüsse)	6'435.35	41'039.80	47'475.15
	- Forderungen Einmalfaktura	389'892.55	-68'725.65	321'166.90
	- Forderungen Wirtschaftliche Hilfe	0.00	28'490.20	28'490.20
	- Forderungen Gebühren (HRM1)	819.35	-462.30	357.05
	- Forderungen Einmalfaktura (HRM1)	1'336.90	0.00	1'336.90
	- Forderungen Zusatzleistungen	309'454.00	-224'612.70	84'841.30
	- Forderungen Betriebskosten	639.45	837.30	1'476.75
	- Forderungen Mehrwertsteuer	21'733.30	47'440.36	69'173.66
1012	Steuerforderungen	984'588.65	552'347.52	1'536'936.17
	- Steuern aus dem Rechnungsjahr	907'028.99	-2'449.61	904'579.38
	- Steuern aus früheren Jahren	76'317.46	-29'473.28	46'844.18
	- Nachsteuern	1'242.20	5'243.91	6'486.11
	- Forderungen Grundstückgewinnsteuer	0.00	588'605.60	588'605.60
	- WB auf Forderungen allgem. Gemeindesteuern	0.00	-9'579.10	-9'579.10
1070	Aktien und Anteilsscheine	3'000.00	0.00	3'000.00
	Anteile Amtsbürgerschaftsgenossenschaft	3'000.00	0.00	3'000.00

Anhang

Eventualforderungen

Schuldner	Art der Forderung	Datum	Verfallzeit	Forderung Betrag	Zinssatz und Zinstermin	Sicherheiten	Hinweise auf verdeckte Risiken
Röthlisberger Martin, Kat.Nr. 550	Perimeterbeiträge gestundet	04.06.2009	04.06.2029	20'000.00			
Schweizer Roland / Roth Rico, Kat.Nr. 551	Perimeterbeiträge gestundet	04.06.2009	04.06.2029	23'000.00			
Kehrli Hans, Kat.Nr. 1365	Perimeterbeiträge gestundet	04.06.2009	04.06.2029	89'000.00			

Anhang

Anlagenspiegel - Finanzvermögen

Sachanlagen FV		Buchwert 01.01.2022	Zugänge (+)	Abgänge (-)	Verkehrswert- anpassung (+/-)	Umgliederungen (+/-)	Buchwert 31.12.2022
1080.0	Grundstücke	1'492'100.00	0.00	0.00	0.00	0.00	1'492'100.00
1080.1	Grundstücke mit Baurechten	850'300.00	0.00	0.00	0.00	0.00	850'300.00
1084.0	Gebäude	0.00	0.00	0.00	0.00	0.00	0.00
1084.1	Grundeigentumsanteile	0.00	0.00	0.00	0.00	0.00	0.00
1086.0	Mobilien	0.00	0.00	0.00	0.00	0.00	0.00
1087.0	Anlagen im Bau	0.00	0.00	0.00	0.00	0.00	0.00
1089.0	Übrige Sachanlagen	0.00	0.00	0.00	0.00	0.00	0.00
Total Sachanlagen		2'342'400.00	0.00	0.00	0.00	0.00	2'342'400.00

Anhang

Anlagenspiegel - Verwaltungsvermögen

Gemeindehaushalt	Anschaffungswerte				Kumulierte Abschreibungen						Buchwert 31.12.2022
	Stand 01.01.2022	Zugänge (+) Abgänge (-)	Umglieder- ungen (+/-)	Stand 31.12.2022	Stand 01.01.2022	Planm. Abschreib.	Ausserplanm. Abschr./WB	Abgänge (+)	Umglieder- ungen (+/-)	Stand 31.12.2022	
Sachanlagen VV											
1400 Grundstücke	437'335.58	6'182.10	0.00	443'517.68	0.00	0.00	0.00	0.00	0.00	0.00	443'517.68
1401 Strassen / Verkehrswege	5'798'147.96	0.00	88'523.85	5'886'671.81	-3'498'154.71	-200'598.01	0.00	0.00	0.00	-3'698'752.72	2'187'919.09
1402 Wasserbau	373'588.65	0.00	0.00	373'588.65	-24'949.16	-7'300.00	0.00	0.00	0.00	-32'249.16	341'339.49
1403 Übrige Tiefbauten	-4'465'293.35	0.00	169'618.40	-4'295'674.95	1'340'588.61	101'046.24	0.00	0.00	0.00	1'441'634.85	-2'854'040.10
1404 Hochbauten	16'700'398.25	0.00	398'292.13	17'098'690.38	-10'759'676.48	-373'400.00	0.00	0.00	0.00	-11'133'076.48	5'965'613.90
1405 Waldungen	0.00	0.00	0.00	0.00	0.00	0.00	0.00	0.00	0.00	0.00	0.00
1406 Mobilien VV	2'127'668.25	0.00	97'918.61	2'225'586.86	-1'966'262.66	-51'520.48	0.00	0.00	0.00	-2'017'783.14	207'803.72
1407 Anlagen im Bau VV	149'527.51	712'432.10	-754'352.99	107'606.62	0.00	0.00	0.00	0.00	0.00	0.00	107'606.62
1409 Übrige Sachanlagen	0.00	0.00	0.00	0.00	0.00	0.00	0.00	0.00	0.00	0.00	0.00
Total Sachanlagen	21'121'372.85	718'614.20	0.00	21'839'987.05	-14'908'454.40	-531'772.25	0.00	0.00	0.00	-15'440'226.65	6'399'760.40
Immaterielle Anlagen											
1420 Software	221'875.95	0.00	0.00	221'875.95	-126'706.24	-41'700.00	0.00	0.00	0.00	-168'406.24	53'469.71
1421 Lizenzen, Nutzungs-/Markenr.	0.00	0.00	0.00	0.00	0.00	0.00	0.00	0.00	0.00	0.00	0.00
1427 Immaterielle Anlagen in Real.	78'464.37	22'410.16	-38'890.79	61'983.74	0.00	0.00	0.00	0.00	0.00	0.00	61'983.74
1429 Übrige immaterielle Anlagen	1'138'247.95	0.00	38'890.79	1'177'138.74	-1'038'124.55	-21'800.00	0.00	0.00	0.00	-1'059'924.55	117'214.19
Total Immaterielle Anlagen	1'438'588.27	22'410.16	0.00	1'460'998.43	-1'164'830.79	-63'500.00	0.00	0.00	0.00	-1'228'330.79	232'667.64

Anhang

Anlagenspiegel - Verwaltungsvermögen

Gemeindehaushalt	Anschaffungswerte				Kumulierte Abschreibungen						Buchwert 31.12.2022
	Stand 01.01.2022	Zugänge (+) Abgänge (-)	Umglie- derungen (+/-)	Stand 31.12.2022	Stand 01.01.2022	Planm. Abschreib.	Ausserplanm. Abschr./WB	Abgänge (+)	Umglie- derungen (+/-)	Stand 31.12.2022	
Darlehen											
1440 Bund	0.00	0.00	0.00	0.00	0.00	0.00	0.00	0.00	0.00	0.00	0.00
1441 Kantone	0.00	0.00	0.00	0.00	0.00	0.00	0.00	0.00	0.00	0.00	0.00
1442 Gemeinden, Zweckverbände	0.00	0.00	0.00	0.00	0.00	0.00	0.00	0.00	0.00	0.00	0.00
1443 Öffentl. Sozialversicherungen	0.00	0.00	0.00	0.00	0.00	0.00	0.00	0.00	0.00	0.00	0.00
1444 Öffentliche Unternehmungen	0.00	0.00	0.00	0.00	0.00	0.00	0.00	0.00	0.00	0.00	0.00
1445 Private Unternehmungen	0.00	150'000.00	0.00	150'000.00	0.00	0.00	0.00	0.00	0.00	0.00	150'000.00
1446 Priv.Organisationen o. Erwerb.	0.00	0.00	0.00	0.00	0.00	0.00	0.00	0.00	0.00	0.00	0.00
1447 Private Haushalte	0.00	0.00	0.00	0.00	0.00	0.00	0.00	0.00	0.00	0.00	0.00
1448 Ausland	0.00	0.00	0.00	0.00	0.00	0.00	0.00	0.00	0.00	0.00	0.00
Total Darlehen	0.00	150'000.00	0.00	150'000.00	0.00	0.00	0.00	0.00	0.00	0.00	150'000.00

Beteiligungen, Grundkapitalien

1450 Bund	0.00	0.00	0.00	0.00	0.00	0.00	0.00	0.00	0.00	0.00	0.00
1451 Kantone	0.00	0.00	0.00	0.00	0.00	0.00	0.00	0.00	0.00	0.00	0.00
1452 Gemeinden, Zweckverbände	163'417.93	0.18	1'128.82	164'546.93	-8'133.00	0.00	8'133.00	0.00	0.00	0.00	164'546.93
1453 Öffentl. Sozialversicherungen	0.00	0.00	0.00	0.00	0.00	0.00	0.00	0.00	0.00	0.00	0.00
1454 Öffentliche Unternehmungen	1'373'697.53	0.00	0.00	1'373'697.53	0.00	0.00	0.00	0.00	0.00	0.00	1'373'697.53
1455 Private Unternehmungen	12'000.00	0.00	0.00	12'000.00	0.00	0.00	0.00	0.00	0.00	0.00	12'000.00
1456 Priv.Organisationen o. Erwerb.	900.00	0.00	0.00	900.00	0.00	0.00	0.00	0.00	0.00	0.00	900.00
1457 Private Haushalte	0.00	0.00	0.00	0.00	0.00	0.00	0.00	0.00	0.00	0.00	0.00
1458 Ausland	0.00	0.00	0.00	0.00	0.00	0.00	0.00	0.00	0.00	0.00	0.00
Total Beteiligungen	1'550'015.46	0.18	1'128.82	1'551'144.46	-8'133.00	0.00	8'133.00	0.00	0.00	0.00	1'551'144.46

Anhang

Anlagenspiegel - Verwaltungsvermögen

Gemeindehaushalt	Anschaffungswerte				Kumulierte Abschreibungen						Buchwert
	Stand 01.01.2022	Zugänge (+) Abgänge (-)	Umgliederungen (+/-)	Stand 31.12.2022	Stand 01.01.2022	Planm. Abschreib.	Ausserplanm. Abschr./WB	Abgänge (+)	Umgliederungen (+/-)	Stand 31.12.2022	31.12.2022
Investitionsbeiträge											
1460 Bund	340'492.60	0.00	0.00	340'492.60	-171'938.99	-10'600.00	0.00	0.00	0.00	-182'538.99	157'953.61
1461 Kantone	0.00	0.00	0.00	0.00	0.00	0.00	0.00	0.00	0.00	0.00	0.00
1462 Gemeinden, Zweckverbände	48'478.03	0.00	-1'505.10	46'972.93	-47'349.21	0.00	0.00	0.00	376.28	-46'972.93	0.00
1463 Öffentliche Sozialvers.	0.00	0.00	0.00	0.00	0.00	0.00	0.00	0.00	0.00	0.00	0.00
1464 Öffentliche Unternehmungen	2'877'924.38	0.00	4'643.55	2'882'567.93	-1'974'071.50	-92'459.42	0.00	0.00	0.00	-2'066'530.92	816'037.01
1465 Private Unternehmungen	0.00	0.00	0.00	0.00	0.00	0.00	0.00	0.00	0.00	0.00	0.00
1466 Priv.Organisationen o.Erwerb.	46'114.80	0.00	0.00	46'114.80	-9'222.96	-4'700.00	0.00	0.00	0.00	-13'922.96	32'191.84
1467 Private Haushalte	0.00	0.00	0.00	0.00	0.00	0.00	0.00	0.00	0.00	0.00	0.00
1468 Ausland	0.00	0.00	0.00	0.00	0.00	0.00	0.00	0.00	0.00	0.00	0.00
1469 Investitionsbeiträge an AiB	249'017.46	876'902.07	-4'643.55	1'121'275.98	0.00	0.00	0.00	0.00	0.00	0.00	1'121'275.98
Total Investitionsbeiträge	3'562'027.27	876'902.07	-1'505.10	4'437'424.24	-2'202'582.66	-107'759.42	0.00	0.00	376.28	-2'309'965.80	2'127'458.44
Total Verwaltungsvermögen	27'672'003.85	1'767'926.61	-376.28	29'439'554.18	-18'284'000.85	-703'031.67	8'133.00	0.00	376.28	-18'978'523.24	10'461'030.94

Anhang

Anlagenspiegel - Verwaltungsvermögen

Allgemeiner Haushalt	Anschaffungswerte				Kumulierte Abschreibungen						Buchwert 31.12.2022
	Stand 01.01.2022	Zugänge (+) Abgänge (-)	Umglieder- ungen (+/-)	Stand 31.12.2022	Stand 01.01.2022	Planm. Abschreib.	Ausserplanm. Abschr./WB	Abgänge (+)	Umglieder- ungen (+/-)	Stand 31.12.2022	
Sachanlagen VV											
1400.0 Grundstücke	437'335.58	6'182.10	0.00	443'517.68	0.00	0.00	0.00	0.00	0.00	0.00	443'517.68
1401.0 Strassen / Verkehrswege	5'798'147.96	0.00	88'523.85	5'886'671.81	-3'498'154.71	-200'598.01	0.00	0.00	0.00	-3'698'752.72	2'187'919.09
1402.0 Wasserbau	373'588.65	0.00	0.00	373'588.65	-24'949.16	-7'300.00	0.00	0.00	0.00	-32'249.16	341'339.49
1403.0 Übrige Tiefbauten	791'497.40	0.00	0.00	791'497.40	-554'059.37	-30'953.76	0.00	0.00	0.00	-585'013.13	206'484.27
1404.0 Hochbauten	15'264'548.00	0.00	398'292.13	15'662'840.13	-9'972'382.74	-351'700.00	0.00	0.00	0.00	-10'324'082.74	5'338'757.39
1405.0 Waldungen	0.00	0.00	0.00	0.00	0.00	0.00	0.00	0.00	0.00	0.00	0.00
1406.0 Mobilien VV	2'109'176.20	0.00	97'918.61	2'207'094.81	-1'947'770.61	-51'520.48	0.00	0.00	0.00	-1'999'291.09	207'803.72
1407.0 Anlagen im Bau VV	6'054.20	629'111.39	-584'734.59	50'431.00	0.00	0.00	0.00	0.00	0.00	0.00	50'431.00
1409.0 Übrige Sachanlagen	0.00	0.00	0.00	0.00	0.00	0.00	0.00	0.00	0.00	0.00	0.00
Total Sachanlagen	24'780'347.99	635'293.49	0.00	25'415'641.48	-15'997'316.59	-642'072.25	0.00	0.00	0.00	-16'639'388.84	8'776'252.64
Immaterielle Anlagen											
1420.0 Software	165'980.46	0.00	0.00	165'980.46	-106'689.58	-29'700.00	0.00	0.00	0.00	-136'389.58	29'590.88
1421.0 Lizenzen, Nutzungsrechte	0.00	0.00	0.00	0.00	0.00	0.00	0.00	0.00	0.00	0.00	0.00
1427.0 Immaterielle Anlagen in Realis	0.00	0.00	0.00	0.00	0.00	0.00	0.00	0.00	0.00	0.00	0.00
1429.0 Übrige immaterielle Anlagen	992'673.35	0.00	0.00	992'673.35	-892'549.95	-17'900.00	0.00	0.00	0.00	-910'449.95	82'223.40
Total Immaterielle Anlagen	1'158'653.81	0.00	0.00	1'158'653.81	-999'239.53	-47'600.00	0.00	0.00	0.00	-1'046'839.53	111'814.28

Anhang

Anlagenspiegel - Verwaltungsvermögen

Allgemeiner Haushalt	Anschaffungswerte				Kumulierte Abschreibungen						Buchwert 31.12.2022
	Stand 01.01.2022	Zugänge (+) Abgänge (-)	Umglieder- ungen (+/-)	Stand 31.12.2022	Stand 01.01.2022	Planm. Abschreib.	Ausserplanm. Abschr./WB	Abgänge (+)	Umglieder- ungen (+/-)	Stand 31.12.2022	
Darlehen											
1440.0 Bund	0.00	0.00	0.00	0.00	0.00	0.00	0.00	0.00	0.00	0.00	0.00
1441.0 Kantone	0.00	0.00	0.00	0.00	0.00	0.00	0.00	0.00	0.00	0.00	0.00
1442.0 Gemeinden, Zweckverbände	0.00	0.00	0.00	0.00	0.00	0.00	0.00	0.00	0.00	0.00	0.00
1443.0 Öffentl. Sozialversicherungen	0.00	0.00	0.00	0.00	0.00	0.00	0.00	0.00	0.00	0.00	0.00
1444.0 Öffentliche Unternehmungen	0.00	0.00	0.00	0.00	0.00	0.00	0.00	0.00	0.00	0.00	0.00
1445.0 Private Unternehmungen	0.00	150'000.00	0.00	150'000.00	0.00	0.00	0.00	0.00	0.00	0.00	150'000.00
1446.0 Priv. Organisationen o. Erwerb.	0.00	0.00	0.00	0.00	0.00	0.00	0.00	0.00	0.00	0.00	0.00
1447.0 Private Haushalte	0.00	0.00	0.00	0.00	0.00	0.00	0.00	0.00	0.00	0.00	0.00
Total Darlehen	0.00	150'000.00	0.00	150'000.00	0.00	0.00	0.00	0.00	0.00	0.00	150'000.00
Beteiligungen, Grundkapitalien											
1450.0 Bund	0.00	0.00	0.00	0.00	0.00	0.00	0.00	0.00	0.00	0.00	0.00
1451.0 Kantone	0.00	0.00	0.00	0.00	0.00	0.00	0.00	0.00	0.00	0.00	0.00
1452.0 Gemeinden, Zweckverbände	163'417.93	0.18	1'128.82	164'546.93	-8'133.00	0.00	8'133.00	0.00	0.00	0.00	164'546.93
1453.0 Öffentl. Sozialversicherungen	0.00	0.00	0.00	0.00	0.00	0.00	0.00	0.00	0.00	0.00	0.00
1454.0 Öffentliche Unternehmungen	1'373'697.53	0.00	0.00	1'373'697.53	0.00	0.00	0.00	0.00	0.00	0.00	1'373'697.53
1455.0 Private Unternehmungen	12'000.00	0.00	0.00	12'000.00	0.00	0.00	0.00	0.00	0.00	0.00	12'000.00
1456.0 Priv. Organisationen o. Erwerb.	900.00	0.00	0.00	900.00	0.00	0.00	0.00	0.00	0.00	0.00	900.00
1457.0 Private Haushalte	0.00	0.00	0.00	0.00	0.00	0.00	0.00	0.00	0.00	0.00	0.00
1458.0 Ausland	0.00	0.00	0.00	0.00	0.00	0.00	0.00	0.00	0.00	0.00	0.00
Total Beteiligungen	1'550'015.46	0.18	1'128.82	1'551'144.46	-8'133.00	0.00	8'133.00	0.00	0.00	0.00	1'551'144.46

Anhang

Anlagenspiegel - Verwaltungsvermögen

Allgemeiner Haushalt	Anschaffungswerte				Kumulierte Abschreibungen						Buchwert 31.12.2022
	Stand 01.01.2022	Zugänge (+) Abgänge (-)	Umglieder- ungen (+/-)	Stand 31.12.2022	Stand 01.01.2022	Planm. Abschreib.	Ausserplanm. Abschr./WB	Abgänge (+)	Umglieder- ungen (+/-)	Stand 31.12.2022	
Investitionsbeiträge											
1460.0 Bund	340'492.60	0.00	0.00	340'492.60	-171'938.99	-10'600.00	0.00	0.00	0.00	-182'538.99	157'953.61
1461.0 Kantone	0.00	0.00	0.00	0.00	0.00	0.00	0.00	0.00	0.00	0.00	0.00
1462.0 Gemeinden, Zweckverbände	11'522.73	0.00	-1'505.10	10'017.63	-10'393.91	0.00	0.00	0.00	376.28	-10'017.63	0.00
1463.0 Öffentl. Sozialversicherungen	0.00	0.00	0.00	0.00	0.00	0.00	0.00	0.00	0.00	0.00	0.00
1464.0 Öffentliche Unternehmungen	0.00	0.00	0.00	0.00	0.00	0.00	0.00	0.00	0.00	0.00	0.00
1465.0 Private Unternehmungen	0.00	0.00	0.00	0.00	0.00	0.00	0.00	0.00	0.00	0.00	0.00
1466.0 Priv.Organisationen o.Erwerb.	46'114.80	0.00	0.00	46'114.80	-9'222.96	-4'700.00	0.00	0.00	0.00	-13'922.96	32'191.84
1467.0 Private Haushalte	0.00	0.00	0.00	0.00	0.00	0.00	0.00	0.00	0.00	0.00	0.00
1468.0 Ausland	0.00	0.00	0.00	0.00	0.00	0.00	0.00	0.00	0.00	0.00	0.00
1469.0 Investitionsbeiträge an AiB	0.00	0.00	0.00	0.00	0.00	0.00	0.00	0.00	0.00	0.00	0.00
Total Investitionsbeiträge	398'130.13	0.00	-1'505.10	396'625.03	-191'555.86	-15'300.00	0.00	0.00	376.28	-206'479.58	190'145.45
Total VV Allgemeiner Haushalt	27'887'147.39	785'293.67	-376.28	28'672'064.78	-17'196'244.98	-704'972.25	8'133.00	0.00	376.28	-17'892'707.95	10'779'356.83

Anhang

Anlagenspiegel - Verwaltungsvermögen

Eigenwirtschaftsbetrieb Wasserwerk	Anschaffungswerte				Kumulierte Abschreibungen						Buchwert	
	Stand 01.01.2022	Zugänge (+) Abgänge (-)	Umglieder- ungen (+/-)	Stand 31.12.2022	Stand 01.01.2022	Planm. Abschreib.	Ausserplanm. Abschr. / WB	Abgänge (+)	Umglieder- ungen (+/-)	Stand 31.12.2022	31.12.2022	
Sachanlagen VV												
1400.1 Grundstücke	0.00	0.00	0.00	0.00	0.00	0.00	0.00	0.00	0.00	0.00	0.00	0.00
1403.1 Übrige Tiefbauten	-2'717'845.63	0.00	159'813.65	-2'558'031.98	886'869.04	71'400.00	0.00	0.00	0.00	958'269.04	-1'599'762.94	
1404.1 Hochbauten	1'294'397.45	0.00	0.00	1'294'397.45	-656'782.72	-20'600.00	0.00	0.00	0.00	-677'382.72	617'014.73	
1406.1 Mobilien VV	0.00	0.00	0.00	0.00	0.00	0.00	0.00	0.00	0.00	0.00	0.00	
1407.1 Anlagen im Bau VV	143'473.31	73'515.96	-159'813.65	57'175.62	0.00	0.00	0.00	0.00	0.00	0.00	57'175.62	
1409.1 Übrige Sachanlagen	0.00	0.00	0.00	0.00	0.00	0.00	0.00	0.00	0.00	0.00	0.00	
Total Sachanlagen	-1'279'974.87	73'515.96	0.00	-1'206'458.91	230'086.32	50'800.00	0.00	0.00	0.00	280'886.32	-925'572.59	
Immaterielle Anlagen												
1420.1 Software	55'895.49	0.00	0.00	55'895.49	-20'016.66	-12'000.00	0.00	0.00	0.00	-32'016.66	23'878.83	
1421.1 Lizenzen, Nutzungsrechte	0.00	0.00	0.00	0.00	0.00	0.00	0.00	0.00	0.00	0.00	0.00	
1427.1 Immaterielle Anlagen in Real.	33'143.81	5'746.98	-38'890.79	0.00	0.00	0.00	0.00	0.00	0.00	0.00	0.00	
1429.1 Übrige immaterielle Anlagen	66'625.35	0.00	38'890.79	105'516.14	-66'625.35	-3'900.00	0.00	0.00	0.00	-70'525.35	34'990.79	
Total Immaterielle Anlagen	155'664.65	5'746.98	0.00	161'411.63	-86'642.01	-15'900.00	0.00	0.00	0.00	-102'542.01	58'869.62	

Anhang

Anlagenspiegel - Verwaltungsvermögen

Eigenwirtschaftsbetrieb Wasserwerk	Anschaffungswerte				Kumulierte Abschreibungen						Buchwert
	Stand 01.01.2022	Zugänge (+) Abgänge (-)	Umglieder- ungen (+/-)	Stand 31.12.2022	Stand 01.01.2022	Planm. Abschreib.	Ausserplanm. Abschr. / WB	Abgänge (+)	Umglieder- ungen (+/-)	Stand 31.12.2022	31.12.2022
Investitionsbeiträge											
1460.1 Bund	0.00	0.00	0.00	0.00	0.00	0.00	0.00	0.00	0.00	0.00	0.00
1461.1 Kantone	0.00	0.00	0.00	0.00	0.00	0.00	0.00	0.00	0.00	0.00	0.00
1462.1 Gemeinden, Zweckverbände	14'485.30	0.00	0.00	14'485.30	-14'485.30	0.00	0.00	0.00	0.00	-14'485.30	0.00
1463.1 Öffentl. Sozialversicherungen	0.00	0.00	0.00	0.00	0.00	0.00	0.00	0.00	0.00	0.00	0.00
1464.1 Öffentliche Unternehmungen	6'078.45	0.00	4'643.55	10'722.00	-121.57	-300.00	0.00	0.00	0.00	-421.57	10'300.43
1465.1 Private Unternehmungen	0.00	0.00	0.00	0.00	0.00	0.00	0.00	0.00	0.00	0.00	0.00
1466.1 Priv.Organisationen o.Erwerb.	0.00	0.00	0.00	0.00	0.00	0.00	0.00	0.00	0.00	0.00	0.00
1467.1 Private Haushalte	0.00	0.00	0.00	0.00	0.00	0.00	0.00	0.00	0.00	0.00	0.00
1468.1 Ausland	0.00	0.00	0.00	0.00	0.00	0.00	0.00	0.00	0.00	0.00	0.00
1469.1 Investitionsbeiträge an AiB	5'143.55	0.00	-4'643.55	500.00	0.00	0.00	0.00	0.00	0.00	0.00	500.00
Total Investitionsbeiträge	25'707.30	0.00	0.00	25'707.30	-14'606.87	-300.00	0.00	0.00	0.00	-14'906.87	10'800.43
Total VV Wasserwerk	-1'098'602.92	79'262.94	0.00	-1'019'339.98	128'837.44	34'600.00	0.00	0.00	0.00	163'437.44	-855'902.54

Anhang

Anlagenspiegel - Verwaltungsvermögen

Eigenwirtschaftsbetrieb Abwasserbeseitigung	Anschaffungswerte				Kumulierte Abschreibungen						Buchwert
	Stand 01.01.2022	Zugänge (+) Abgänge (-)	Umglieder- ungen (+/-)	Stand 31.12.2022	Stand 01.01.2022	Planm. Abschreib.	Ausserplanm. Abschr./WB	Abgänge (+)	Umglieder- ungen (+/-)	Stand 31.12.2022	31.12.2022
Sachanlagen VV											
1400.2 Grundstücke	0.00	0.00	0.00	0.00	0.00	0.00	0.00	0.00	0.00	0.00	0.00
1403.2 Übrige Tiefbauten	-2'503'286.62	0.00	9'804.75	-2'493'481.87	972'120.44	60'600.00	0.00	0.00	0.00	1'032'720.44	-1'460'761.43
1404.2 Hochbauten	0.00	0.00	0.00	0.00	0.00	0.00	0.00	0.00	0.00	0.00	0.00
1406.2 Mobilien VV	0.00	0.00	0.00	0.00	0.00	0.00	0.00	0.00	0.00	0.00	0.00
1407.2 Anlagen im Bau VV	0.00	9'804.75	-9'804.75	0.00	0.00	0.00	0.00	0.00	0.00	0.00	0.00
1409.2 Übrige Sachanlagen	0.00	0.00	0.00	0.00	0.00	0.00	0.00	0.00	0.00	0.00	0.00
Total Sachanlagen	-2'503'286.62	9'804.75	0.00	-2'493'481.87	972'120.44	60'600.00	0.00	0.00	0.00	1'032'720.44	-1'460'761.43
Immaterielle Anlagen											
1420.2 Software	0.00	0.00	0.00	0.00	0.00	0.00	0.00	0.00	0.00	0.00	0.00
1421.2 Lizenzen, Nutzungsrechte	0.00	0.00	0.00	0.00	0.00	0.00	0.00	0.00	0.00	0.00	0.00
1427.2 Immaterielle Anlagen in Real.	45'320.56	16'663.18	0.00	61'983.74	0.00	0.00	0.00	0.00	0.00	0.00	61'983.74
1429.2 Übrige immaterielle Anlagen	78'949.25	0.00	0.00	78'949.25	-78'949.25	0.00	0.00	0.00	0.00	-78'949.25	0.00
Total Immaterielle Anlagen	124'269.81	16'663.18	0.00	140'932.99	-78'949.25	0.00	0.00	0.00	0.00	-78'949.25	61'983.74

Anhang

Anlagenspiegel - Verwaltungsvermögen

Eigenwirtschaftsbetrieb Abwasserbeseitigung	Anschaffungswerte				Kumulierte Abschreibungen						Buchwert
	Stand 01.01.2022	Zugänge (+) Abgänge (-)	Umglie- derungen (+/-)	Stand 31.12.2022	Stand 01.01.2022	Planm. Abschreib.	Ausserplanm. Abschr./WB	Abgänge (+)	Umglie- derungen (+/-)	Stand 31.12.2022	Stand 31.12.2022
Investitionsbeiträge											
1460.2 Bund	0.00	0.00	0.00	0.00	0.00	0.00	0.00	0.00	0.00	0.00	0.00
1461.2 Kantone	0.00	0.00	0.00	0.00	0.00	0.00	0.00	0.00	0.00	0.00	0.00
1462.2 Gemeinden, Zweckverbände	0.00	0.00	0.00	0.00	0.00	0.00	0.00	0.00	0.00	0.00	0.00
1463.2 Öffentl. Sozialversicherungen	0.00	0.00	0.00	0.00	0.00	0.00	0.00	0.00	0.00	0.00	0.00
1464.2 Öffentliche Unternehmungen	2'871'845.93	0.00	0.00	2'871'845.93	-1'973'949.93	-92'159.42	0.00	0.00	0.00	-2'066'109.35	805'736.58
1465.2 Private Unternehmungen	0.00	0.00	0.00	0.00	0.00	0.00	0.00	0.00	0.00	0.00	0.00
1466.2 Priv. Organisationen o. Erwerb.	0.00	0.00	0.00	0.00	0.00	0.00	0.00	0.00	0.00	0.00	0.00
1467.2 Private Haushalte	0.00	0.00	0.00	0.00	0.00	0.00	0.00	0.00	0.00	0.00	0.00
1468.2 Ausland	0.00	0.00	0.00	0.00	0.00	0.00	0.00	0.00	0.00	0.00	0.00
1469.2 Investitionsbeiträge an AiB	243'873.91	876'902.07	0.00	1'120'775.98	0.00	0.00	0.00	0.00	0.00	0.00	1'120'775.98
Total Investitionsbeiträge	3'115'719.84	876'902.07	0.00	3'992'621.91	-1'973'949.93	-92'159.42	0.00	0.00	0.00	-2'066'109.35	1'926'512.56
Total VV Abwasserbeseitigung	736'703.03	903'370.00	0.00	1'640'073.03	-1'080'778.74	-31'559.42	0.00	0.00	0.00	-1'112'338.16	527'734.87

Anhang

Anlagenspiegel - Verwaltungsvermögen

Eigenwirtschaftsbetrieb Abfallbeseitigung	Anschaffungswerte				Kumulierte Abschreibungen						Buchwert
	Stand 01.01.2022	Zugänge (+) Abgänge (-)	Umglie- derungen (+/-)	Stand 31.12.2022	Stand 01.01.2022	Planm. Abschreib.	Ausserplanm. Abschr. / WB	Abgänge (+)	Umglie- derungen (+/-)	Stand 31.12.2022	31.12.2022
Sachanlagen VV											
1400.3 Grundstücke	0.00	0.00	0.00	0.00	0.00	0.00	0.00	0.00	0.00	0.00	0.00
1403.3 Übrige Tiefbauten	-35'658.50	0.00	0.00	-35'658.50	35'658.50	0.00	0.00	0.00	0.00	35'658.50	0.00
1404.3 Hochbauten	141'452.80	0.00	0.00	141'452.80	-130'511.02	-1'100.00	0.00	0.00	0.00	-131'611.02	9'841.78
1406.3 Mobilien VV	18'492.05	0.00	0.00	18'492.05	-18'492.05	0.00	0.00	0.00	0.00	-18'492.05	0.00
1407.3 Anlagen im Bau VV	0.00	0.00	0.00	0.00	0.00	0.00	0.00	0.00	0.00	0.00	0.00
1409.3 Übrige Sachanlagen	0.00	0.00	0.00	0.00	0.00	0.00	0.00	0.00	0.00	0.00	0.00
Total Sachanlagen	124'286.35	0.00	0.00	124'286.35	-113'344.57	-1'100.00	0.00	0.00	0.00	-114'444.57	9'841.78
Investitionsbeiträge											
1460.3 Bund	0.00	0.00	0.00	0.00	0.00	0.00	0.00	0.00	0.00	0.00	0.00
1461.3 Kantone	0.00	0.00	0.00	0.00	0.00	0.00	0.00	0.00	0.00	0.00	0.00
1462.3 Gemeinden, Zweckverbände	22'470.00	0.00	0.00	22'470.00	-22'470.00	0.00	0.00	0.00	0.00	-22'470.00	0.00
1463.3 Öffentl. Sozialversicherungen	0.00	0.00	0.00	0.00	0.00	0.00	0.00	0.00	0.00	0.00	0.00
1464.3 Öffentliche Unternehmungen	0.00	0.00	0.00	0.00	0.00	0.00	0.00	0.00	0.00	0.00	0.00
1465.3 Private Unternehmungen	0.00	0.00	0.00	0.00	0.00	0.00	0.00	0.00	0.00	0.00	0.00
1466.3 Priv.Organisationen o.Erwerb.	0.00	0.00	0.00	0.00	0.00	0.00	0.00	0.00	0.00	0.00	0.00
1467.3 Private Haushalte	0.00	0.00	0.00	0.00	0.00	0.00	0.00	0.00	0.00	0.00	0.00
1468.3 Ausland	0.00	0.00	0.00	0.00	0.00	0.00	0.00	0.00	0.00	0.00	0.00
1469.3 Investitionsbeiträge an AiB	0.00	0.00	0.00	0.00	0.00	0.00	0.00	0.00	0.00	0.00	0.00
Total Investitionsbeiträge	22'470.00	0.00	0.00	22'470.00	-22'470.00	0.00	0.00	0.00	0.00	-22'470.00	0.00
Total VV Abfallbeseitigung	146'756.35	0.00	0.00	146'756.35	-135'814.57	-1'100.00	0.00	0.00	0.00	-136'914.57	9'841.78

Anhang

Beteiligungsspiegel

Name Sitz	Rechtsform	Rechnungs- legungsnorm	Funktion	Tätigkeits- gebiet	Nominalka- pital (100%)	Eigentums- anteil	Stimmanteil Exekutive	Stimmanteil Legislative	Spezifische Risiken	Anschaff- ungswert	Buchwert 31.12.2022
Bilanzierte Beteiligungen im Verwaltungsvermögen											
Abraxas Informatik AG	AG			Informatik		30 Aktien				12'000.00	12'000.00
Beteiligung Spital Affoltern AG	AG			Med. Versorgung		921 Aktien	0/7	0/16		921'000.00	921'000.00
IKA Pflegezentrum Sonnenberg	IKA	HRM2		Pflege	3.49%					452'697.53	452'697.53
IKA Sozialdienst Affoltern a.A	IKA	HRM2		wirtschaftl. Hilfe	8.80%					88'042.00	88'042.00
IKA KESB Affoltern a.A	IKA	HRM2		KESB	4.10%					40'933.00	40'933.00
Feuerwehr Knonaueramt Süd	ZV	HRM2		Feuerwehr	25.20%					29'753.00	29'753.00
Sicherheitszweckverband Albis	ZV	HRM2		Zivilschutz	4.19%					1'129.00	1'129.00
Schulzweckverband Bezirk A	ZV	HRM2		Bildung	2.98%					4'689.93	4'689.93
Theater Kanton Zürich	Genossenschaft			Kultur						900.00	900.00
Total Beteiligungen im Verwaltungsvermögen											1'551'144.46

Nicht bilanzierte Beteiligungen und Verträge

Heizgenossenschaft Knonau	Genossenschaft	HRM2		Betrieb einer Holzsznittelheizung							
Abwasserverband Knonau	Zweckverband	HRM2		Abwasserreinigung			0/7				
ZPK	Zweckverband	HRM2		Regionalplanung							
DILECA	Interkom. Anstalt	HRM2		Feuerpolizei			0/5	0/13			
Spital Affoltern	IKV			Rettungsdienst							
Sicherheitszweckverband Albis	Zweckverband	HRM2		Zivilschutzstelle							
Musikschule Knonaueramt	Zweckverband	HRM2		Musikschule							
AJB Region Süd	Leistungsvereinbarung			Schulsozialarbeit							
Betriebsamt Hausen	Anschlussvertrag			Betriebsamt							
Forstrevier Knonaueramt Süd	Anschlussvertrag			Forst							
Bezirkszivilstandsamt Affoltern	Anschlussvertrag			Zivilstandsamt							
Berufswahlschule Limmattal	Leistungsvereinbarung			Berufsvorbereitung							
Starco Security	Leistungsvereinb.	HRM2		Sicherheitsdienst							
Jugend- u. Familienberatung	Gesetzl. Auftrag	HRM2		Kinder- u. Jugendbetreuung							
ZVV	Gesetzl. Auftrag	HRM2		Öffentl. Verkehr							

Anhang

Ausgewählte Positionen des Fremdkapitals

Konto	Bezeichnung	Buchwert 01.01.2022	Veränderung im Rechnungsjahr	Buchwert 31.12.2022
201	Kurzfristige Finanzverbindlichkeiten	0.00	0.00	0.00
	Art der kurzfristigen Finanzverbindlichkeit, Gläubiger, Laufzeit, Zinssatz	0.00	0.00	0.00
206	Langfristige Finanzverbindlichkeiten	0.00	0.00	0.00
	Art der Verbindlichkeit, Gläubiger, Laufzeit, Zinssatz	0.00	0.00	0.00
	Fälligkeitsstatistik:			
	1 bis 2 Jahre			0.00
	2 bis 5 Jahre			0.00
	über 5 Jahre			0.00
	Total			0.00
	Gewichteter Durchschnittzinssatz der langfristigen Finanzverbindlichkeiten in %			0.00%

Anhang

Gewährleistungsspiegel / Eventualverpflichtungen

Name Sitz	Art der Verpflichtung	Datum	Verfallzeit	Verpflichtung Betrag	Eigentümer, wesentl. Miteigentümer	Spezifische zus. Angaben	Zahlungsströme im Rechnungsjahr
BVK Zürich	Vertraglicher Anschluss an die BVK				selbständige, privatrechtliche Pensionskasse	Deckungsgrad per 31.12.2022: 97.60% Nachschusspflicht im Falle einer Unterdeckung bei Auflösung der BVK	318'542.70
Eventualverpflichtungen (Bürgschaften, Garantieverpflichtungen, Defizitgarantien etc.)							
Verein Spitex Knonaueramt	Defizitgarantie					2 % Zins	21'655.00
	Darlehensvertrag vom 25.10.13 Fr. 100'000.-- ab 01.12.2013 (nicht bilanziert)					2 % Zins	
	Darlehensvertrag vom 27.12.17 Fr. 40'933.-- ab 01.01.2018 (nicht bilanziert)						
Verein Jugend und Freizeit Mettmenstetten	Betriebsbeitrag						29'900.00
JUMBA (Jugendmusik)	50% Elternbeitrag						331.15
Weitere Verpflichtungen (Altlasten, Konventionalstrafen)							
keine							0.00

Anhang

Rückstellungsspiegel

Kurzfristige Rückstellungen		Stand 01.01.2022	Bildung inkl. Erhöhung (+)	Verwendung (-)	Auflösung (-)	Umbuchung (+/-)	Stand 31.12.2022	Begründung
2050	Mehrleistungen des Personals	33'139.52	0.00	-1'690.75	0.00	0.00	31'448.77	A
2051	Andere Ansprüche des Personals	0.00	0.00	0.00	0.00	0.00	0.00	
2052	Prozesse	0.00	0.00	0.00	0.00	0.00	0.00	
2053	Nicht versicherte Schäden	0.00	0.00	0.00	0.00	0.00	0.00	
2054	Bürgschaften und Garantieleistungen	0.00	0.00	0.00	0.00	0.00	0.00	
2055	Übrige betriebliche Tätigkeit	45'000.00	316'376.00	0.00	0.00	0.00	361'376.00	B
2056	Vorsorgeverpflichtungen	0.00	0.00	0.00	0.00	0.00	0.00	
2057	Finanzaufwand	0.00	0.00	0.00	0.00	0.00	0.00	
2058	Investitionsrechnung	0.00	0.00	0.00	0.00	0.00	0.00	
2059	Übrige Rückstellungen	0.00	317'416.00	0.00	0.00	0.00	317'416.00	C
Total kurzfristige Rückstellungen		78'139.52	633'792.00	-1'690.75	0.00	0.00	710'240.77	

Begründungen der kurzfristigen Rückstellungen

		Konto ER / IR	Buchwert 31.12.2022
A	Rückstellung für Überzeit- und Ferienguthaben des Personals	Diverse ER	31'448.77
B	Rückstellung für Rückabwicklung von durch Krankenkassen vergüteten MiGeL-Materialien (2015-2017)	4125.3634.40/3635.40	45'000.00
B	Rückstellung GGST	9101.4022.00	316'376.00
C	Rückstellung Anteil Ressourcenzuschuss 2023 für Oberstufenschule	9300.3632.10	317'416.00
Total kurzfristige Rückstellungen			710'240.77

Anhang

Rückstellungsspiegel

Langfristige Rückstellungen		Stand 01.01.2022	Bildung inkl. Erhöhung (+)	Verwendung (-)	Auflösung (-)	Umbuchung (+/-)	Stand 31.12.2022	Begründung
2081	Ansprüche des Personals	0.00	0.00	0.00	0.00	0.00	0.00	
2082	Prozesse	0.00	0.00	0.00	0.00	0.00	0.00	
2083	Nicht versicherte Schäden	0.00	0.00	0.00	0.00	0.00	0.00	
2084	Bürgschaften und Garantieleistungen	0.00	0.00	0.00	0.00	0.00	0.00	
2085	Übrige betriebliche Tätigkeit	0.00	0.00	0.00	0.00	0.00	0.00	
2086	Vorsorgeverpflichtungen	0.00	0.00	0.00	0.00	0.00	0.00	
2087	Finanzaufwand	0.00	0.00	0.00	0.00	0.00	0.00	
2088	Investitionsrechnung	0.00	0.00	0.00	0.00	0.00	0.00	
2089	Übrige Rückstellungen	0.00	469'360.00	0.00	0.00	0.00	469'360.00	A
Total langfristige Rückstellungen		0.00	469'360.00	0.00	0.00	0.00	469'360.00	

Begründungen der langfristigen Rückstellungen

		Konto ER / IR	Buchwert 31.12.2022
A	Rückstellung Anteil Ressourcenzuschuss 2024 für Oberstufenschule		469'360.00
Total langfristige Rückstellungen			469'360.00

Anhang

Eigenkapitalnachweis

Veränderungen	Stand	Umbuchung	Spezialfinanzierungen im Eigenkapital		Fonds		Rücklagen		Vorfinanzierungen		Finanzpolitische Reserve		Marktwertreserve	Jahresergebnis		Stand
	01.01.2022		Einlage	Entnahme	Einlage	Entnahme	Einlage	Entnahme	Einlage	Entnahme	Einlage	Entnahme	Veränderung	Ertragsü.	Aufwandü.	31.12.2022
2900 Spezialfinanzierungen im Eigenkapital																2'512'252.78
Wasserwerk	2'039'749.73			-20'020.47												2'019'729.26
Abwasserbeseitigung	392'814.49		80'775.90													473'590.39
Abfallwirtschaft	60'253.00			-41'319.87												18'933.13
																0.00
2910 Fonds im Eigenkapital																0.00
Ersatzabgaben für Parkplatzbauten	0.00				0.00	0.00										0.00
Forstreservefonds	0.00				0.00	0.00										0.00
Liegenschaftenfonds	0.00				0.00	0.00										0.00
2920 Rücklagen der Globalbudgetbereiche																0.00
Rücklage A	0.00						0.00	0.00								0.00
2930 Vorfinanzierungen																0.00
Vorfinanzierung A	0.00								0.00	0.00						0.00
Wasserwerk, Vorfinanzierung A	0.00								0.00	0.00						0.00
Abwasserbeseitigung, Vorfinanzierung	0.00								0.00	0.00						0.00
Abfallwirtschaft, Vorfinanzierung A	0.00								0.00	0.00						0.00
2940 Finanzpolitische Reserve	0.00										0.00	0.00				0.00
2961 Marktwertreserve auf Finanzinstr.	0.00												0.00			0.00
2990 Jahresergebnis	3'123'667.60	-3'123'667.60												4'640'862.09		4'640'862.09
2999 Kumulierte Ergebnisse der Vorjahre	11'614'173.10	3'123'667.60														14'737'840.70
Total	17'230'657.92	0.00	80'775.90	-61'340.34	0.00	0.00	0.00	0.00	0.00	0.00	0.00	0.00	0.00	4'640'862.09	0.00	21'890'955.57

Anhang

Sonderrechnungen

Art	Zweckgebundene Zuwendung
Bezeichnung, Konto	Sonderrechnung für soziale und gesundheitliche Unterstützungen, 2092.00
Zweck	Soziale und gesundheitliche Unterstützungen und Förderungen, wie für Senioren, Jugendliche, Krippen und Heime

Erfolgsrechnung 2022

				Aufwand	Ertrag
Ertrag	Zinsertrag	Kapital	91'138.85		
		Zinssatz % (Verzinsung gemäss Beschluss)	0.00%		0.00
	Übrige Erträge				0.00
Aufwand				0.00	
				0.00	
Total Aufwand / Ertrag				0.00	0.00
Ertragsüberschuss (+) / Aufwandüberschuss (-)					0.00

Abschluss

		Vermögensveränderung
Vermögen Anfang Rechnungsjahr		0.00
Ertragsüberschuss (+) / Aufwandüberschuss (-)		0.00
Vermögen Ende Rechnungsjahr		91'138.85

Bilanz per 31.12.2022

		Aktiven	Passiven
Kapital		0.00	
Guthaben bei Gemeinde		91'138.85	
Aktivenüberschuss = Vermögen			91'138.85
Total		91'138.85	91'138.85

Anhang

Haushaltsgleichgewicht

Ausgleich des Budgets

Regel: Der Gemeindesteuerfuss wird grundsätzlich so festgesetzt, dass die Erfolgsrechnung des Budgets ausgeglichen ist (§ 92 Abs. 1 GG).

Jahresergebnis Erfolgsrechnung	Ertragsüberschuss gemäss Budget	2'783'250.00
Jahresergebnis Erfolgsrechnung	Ertragsüberschuss gemäss Jahresrechnung	4'640'862.09

Zulässiger Aufwandüberschuss

Regel: Pro Jahr darf ein Aufwandüberschuss in der Höhe der budgetierten Abschreibungen auf dem Verwaltungsvermögen zuzüglich 3% des Steuerertrags budgetiert werden (§ 92 Abs. 2 GG).
Ist das Finanzvermögen grösser als das Fremdkapital [Nettovermögen], darf von Abs. 2 abgewichen und bis zur Höhe der Differenz ein Aufwandüberschuss budgetiert werden (§ 92 Abs. 3 GG).
Falls Einlagen in die Vorfinanzierungen (§ 90 Abs. 3 GG) oder in die Reserve (§ 123 Abs. 2 GG) budgetiert werden, darf im Budget kein Aufwandüberschuss resultieren.

Die Regelung ist für die Jahresrechnung nicht relevant.

Anhang

Haushaltsgleichgewicht

Kennzahlen

Regel: Zur Beurteilung der Veränderung des Eigenkapitals, der Zinsbelastung und der Investitionen werden folgende Kennzahlen ausgewiesen (§ 94 GG).

Eigenkapitalquote

Die Eigenkapitalquote gibt Auskunft über die Kapitalstruktur der Gemeinde. Sie zeigt zu welchem Anteil die Aktiven selber finanziert werden. Ein höheres Eigenkapital führt zu mehr Handlungsspielraum der Gemeinde und einer besseren Bonität gegenüber den Kreditgebern.

Richtwerte
> 25 % genügend
< 25 % ungenügend

2019	2020	2021	2022	2023	2024	2025	2026	2027	2028	Ø
80%	80%	77%	79%							79%

Zinsbelastungsquote

Die Zinsbelastungsquote informiert über das Verhältnis der Zinsen zum Einkommen der Gemeinde (laufender Ertrag). Sie zeigt, wie gut die Gemeinde ihre Verpflichtungen gegenüber den Kreditgebern erfüllen kann. Die Tragbarkeitsberechnung erfolgt zu einem durchschnittlichen Zinssatz von 5%.

Richtwerte
< 5 % genügend
> 5 % ungenügend

2019	2020	2021	2022	2023	2024	2025	2026	2027	2028	Ø
-1%	-1%	-1%	0%							-1%

Investitionsanteil

Der Investitionsanteil gibt an, welcher Anteil der Ausgaben einer Gemeinde für Investitionen in die Infrastruktur eingesetzt wurde. Er zeigt das Ausmass der Investitionstätigkeit an.

Richtwerte
> 10 % genügend
< 10 % ungenügend

2019	2020	2021	2022	2023	2024	2025	2026	2027	2028	Ø
20%	20%	5%	13%							14%

Anhang

Finanzkennzahlen

	Rechnung 2022	Budget 2022	Rechnung 2021	Richtwerte*
Anzahl Einwohner	2'411	2'416	2'446	
Steuerfuss	96%	96%	96%	
Steuerkraft pro Einwohner (eigene Berechnung)	2'869	2'246	3'121	
Selbstfinanzierungsgrad	303%	143%	754%	> 100 % ideal 80 - 100 % gut bis vertretbar 50 - 80 % problematisch < 50 % ungenügend
Anteil der Nettoinvestitionen, welche aus eigenen Mitteln finanziert werden können.				
Zinsbelastungsanteil	0%	0%	0%	0 - 4 % gut 4 - 9 % genügend > 9 % schlecht
Anteil des Ertrags, welcher durch den Zinsaufwand gebunden ist.				
Nettoverschuldungsquotient	-172%	n/a	-107%	< 100 % gut 100 - 150 % genügend > 150 % schlecht
Anteil der direkten Steuern der natürlichen und juristischen Personen, die erforderlich wären, um die Nettoschulden abzutragen.				
Nettovermögen/Nettoschuld I pro Einwohnerin und Einwohner	-4'741	n/a	-3'206	< 0 Fr. Nettovermögen 1 - 1'000 Fr. geringe Verschuldung 1'001 - 2'500 Fr. mittlere Verschuldung 2'501 - 5'000 Fr. hohe Verschuldung > 5'000 Fr. sehr hohe Verschuldung
Vermögen/Verschuldung pro Einwohnerin und Einwohner in Franken.				

* Richtwerte der Konferenz der kantonalen Aufsichtsstellen über die Gemeindefinanzen

Anhang**Kreditrechtliche Angaben****Verpflichtungskredite**

Kreditbeschluss								Rechnung 2022						
Datum	Organ	Brutto Netto	Kredit Fr.	Konto ER Konto IR	Bezeichnung	Ausgaben kumuliert bis 2021	Einnahmen kumuliert bis 2021	Ausgaben	Einnahmen	Ausgaben kumuliert bis 2022	Einnahmen kumuliert bis 2022	Abweichung bewilligter Kredit	Abrechnung Datum	Organ
06.12.2016	GV	B	1'959'000.00	IR	Sanierung Chamstrasse	1'226'482.10	0.00	0.00	0.00	1'226'482.10	0.00	732'517.90	03.06.2021	GV
06.12.2016	GV	B	596'000.00	IR	Sanierung Wasserleitung Chamstrasse	377'318.20	0.00	0.00	0.00	377'318.20	0.00	218'681.80	03.06.2021	GV
06.12.2016	GV	B	956'000.00	IR	Sanierung Abwasserleitung Chamstrasse	630'270.05	0.00	0.00	0.00	630'270.05	0.00	325'729.95	03.06.2021	GV
05.12.2019	GV	B	430'800.00	IR	Schulraumerweiterung 2. Modul	399'131.65	0.00	0.00	0.00	399'131.65	0.00	31'668.35	03.06.2021	GV
09.12.2021	GV	B	400'000.00	IR	Schulraumerweiterung 3. Modul	0.00	0.00	360'713.33	0.00	360'713.33	0.00	39'286.67		
nachträgl. 28.06.2022	GV	B	197'000.00	IR	Strassensanierung Bergli	185'760.55	0.00	0.00	0.00	185'760.55	0.00	11'239.45	28.06.2022	GV
29.11.2020	Urne	B	2'035'000.00	IR	Anschluss an die ARA Schönau in Cham (Projekt Abwasserverband Knonau)	243873.91	0.00	876'902.07	0.00	1'120'775.98	0.00	914'224.02		

Ausweis der von den Stimmberechtigten (Urne oder Gemeindeversammlung) oder dem Gemeindeparlament beschlossenen Verpflichtungskredite (§ 19 Abs. 1 lit. f. VGG).

Jahresrechnung - Details zum Finanzbericht

Erfolgsrechnung

Erläuterungen zur Erfolgsrechnung

Begründet werden Abweichungen zwischen Jahresrechnung und Budget von < 10'000.

Vorzeichen	Rg. / Budget	Differenz
+	Aufwand	Minderaufwand bzw. Mehrertrag
-	Ertrag	Mehraufwand bzw. Minderertrag

0

Allgemeine Verwaltung

Konto	Rechnung 2022	Budget 2022	Differenz	
0110.3102.00	10'398.45	22'400.00	12'001.55	Druck und Verpackung Stimmzettel durch Abraxas mit Fr. 9'000 doppelt budgetiert
0210.3010.00	247'670.10	222'300.00	-25'370.10	Springereinsatz
0210.3010.09	-10'290.00	0.00	10'290.00	Krankentaggeld
0210.3132.00	160'818.55	26'000.00	-134'818.55	Bereinigung der Finanzunterlagen durch Springereinsätze infolge krankheitsbedingtem Ausfall der früheren Finanzverwalterin
0220.3010.00	254'519.75	288'500.00	33'980.25	Keine Stellenerhöhung in der allgemeinen Verwaltung
0220.3132.00	23'111.60	35'000.00	11'888.40	Weniger Unterstützungsaufwand durch den Gemeindeingenieur
0290.3144.00	60'187.15	26'500.00	-33'687.15	Behebung Hagelschaden aus dem Jahr 2021
0290.4260.01	-30'691.80	0.00	30'691.80	Versicherungsleistung wegen Hagelschaden aus dem Jahr 2021

1

Öffentlich Ordnung und Sicherheit

Konto	Rechnung 2022	Budget 2022	Differenz	
1400.3158.00	2'987.90	17'900.00	14'912.10	EDV-Programm Logano 2022 noch mit einer Preisreduktion (beim Budget nicht berücksichtigt)
1400.3612.03	78'080.00	50'900.00	-27'180.00	Gemäss JR KESB
1400.3612.04	78'734.60	100'200.00	21'465.40	Gemäss Planungsvereinbarung mit Sozialdienst, weniger Berufsbeistandschaften zu verwalten
1400.4612.02	-14'795.00	0.00	14'795.00	Entschädigung Sozialdienst für Mandatsführung an Gemeinde
1500.3612.00	128'061.55	157'400.00	29'338.45	weniger grosse Feuerwehreinsätze, Lieferengpässe bei den Anschaffungen

Erfolgsrechnung

Erläuterungen zur Erfolgsrechnung

2

Bildung

Konto	Rechnung 2022	Budget 2022	Differenz	
2120.3020.00	343'300.25	289'700.00	-53'600.25	Erhöhter Bedarf an Unterstützung für die Schüler/innen, z.B. Klassenassistenzen und DAZ für ukrainische Kinder
2120.3052.00	29'613.05	48'000.00	18'386.95	Budget-Berechnung vereinfacht vorgenommen (kommunale Angestellte fallen bei der BVK meist unter den Koordinationsabzug) - korrigiert fürs Budget 2023
2120.3104.01	18'837.13	29'800.00	10'962.87	Pro-Kopf-Budget Lehrmaterial pro Schüler/in, welches nicht komplett benötigt wurde - durch die steigende Schülerzahl werden wir das Budget überdenken
2120.3132.00	8'575.65	31'000.00	22'424.35	Beratung Sonderpädagogik (Schule für Körper-/Mehrfachbehinderte) wurde nicht benötigt. Es wurde auf die Zusammenarbeit mit dem SPD gesetzt. Korrektur für Budget 2024.
2120.3137.00	0.00	10'700.00	10'700.00	Abgabe Zivis neu unter Konto 2120.3130. Abweichung Fr. 1'800
2120.3171.00	53'349.00	71'100.00	17'751.00	Auswirkungen von Corona, nicht alle Aktivitäten konnten stattfinden. Die grossen Lager wurden durchgeführt und lagen auch innerhalb des Budgets. Die Projektwoche, mit Fr. 6'000 budgetiert, hat nicht stattgefunden..
2120.3611.00	1'999'754.80	1'979'400.00	-20'354.80	Erhöhter Bedarf an Vikariate durch Krankheitsabsenzen während Covid. Geringe Abweichung zum Budget.
2120.3612.00	46'218.90	93'000.00	46'781.10	Das Budget von Fr. 93'000 enthält Fr. 45'000 für die Schulung asylsuchender Kinder. Hier wurden allerdings vom Schulzweckverband nur Fr. 5'124 verrechnet. Zudem fielen die Kosten für die Frühberatungsstelle mit ca. Fr. 6'000 niedriger aus als angenommen.
2120.4612.03	-15'493.95	0.00	15'493.95	Entschädigung der PS Maschwanden für eine Schülerin zur gezielten Förderung
2120.4631.00	-47'478.00	0.00	47'478.00	Beiträge des Kantons für die integrierte Sonderschule - nicht budgetiert
2140.3130.00	115'693.60	105'500.00	-10'193.60	Mehr Musikschüler/innen als im Budget angenommen
2170.3144.00	110'661.15	25'400.00	-85'261.15	- Reparaturen Hagelschaden aus dem Jahr 2021 (Fr. 55'100) - Sanierung Betonpfeiler Turnhalle, Aufwand mit Fr. 13'000 unter Aktivierungsgrenze (in IR-Budget.) - diverser Mehraufwand von Unterhaltsarbeiten (Fr. 17'000)
2170.4260.01	-55'100.00	0.00	55'100.00	Versicherungsleistungen GVZ und Mobiliar für Wasser- und Hagelschäden aus dem Jahr 2021
2180.3010.00	162'026.95	147'100.00	-14'926.95	Aufgrund der erhöhten Kinderzahl in der Tagesbetreuung musste eine zusätzliche Teilzeitstelle geschaffen werden.
2180.4240.00	-191'007.30	0.00	191'007.30	Neues Konto für Elternbeiträge Tagesbetreuung (vorher siehe 2180.4260.00) Erhöhte Kinderzahl führte zu mehr Elternbeiträgen

Erfolgsrechnung

Erläuterungen zur Erfolgsrechnung

Konto	Rechnung 2022	Budget 2022	Differenz	
2180.4260.00	0.00	-150'000.00	-150'000.00	altes Konto für Elternbeiträge Tagesbetreuung (neu siehe 2180.4260.00)
2180.4611.00	-45'174.00	0.00	45'174.00	Ausgleich des Kantons für fehlende Einnahmen Hort während der Corona-Zeit
2192.3130.00	129'441.80	102'900.00	-26'541.80	Beinhaltet auch die Sonderschultransportkosten, die auf dem Konto 2200.3631.00 budgetiert wurden
2192.3612.00	64'564.64	54'000.00	-10'564.64	Leichte Erhöhung des SPD-Pensums durch erhöhte Nachfrage und erhöhte Schülerzahlen
2200.3631.00	326'148.95	435'000.00	108'851.05	Weniger Sonderschulkosten durch Wegzug aus der Gemeinde Knonau, Verschiebung Sonderschultransportkosten auf das Konto 2192.3130.00

3

Kultur, Sport und Freizeit

Konto	Rechnung 2022	Budget 2022	Differenz	
3120.3132.00	9'398.75	20'000.00	10'601.25	Weniger Honorar für Schutzabklärungen
3290.3130.03	21'551.75	44'700.00	23'148.25	Weniger Anlässe wegen Corona. Dafür bei einigen Anlässen Mehreinnahmen generiert
3290.4631.00	0.00	-18'000.00	-18'000.00	Wegen der Durchführung von weniger als 6 Anlässen wird kein Staatsbeitrag ausbezahlt
3320.3130.00	28'977.75	42'500.00	13'522.25	Keine Ausgabe und kein neues Layout für Knonauer-Info

4

Gesundheit

Konto	Rechnung 2022	Budget 2022	Differenz	
4125.3634.40	124'200.00	245'000.00	120'800.00	Weniger Heimeintritte in öffentliche Pflegeheime, mehr Spitex-Einsätze
4125.3635.40	171'683.40	225'000.00	53'316.60	Weniger Heimeintritte in private Pflegeheime, mehr Spitex-Einsätze
4215.3632.50	140'335.89	216'900.00	76'564.11	Zu hoch budgetiert. Tendenz zu privaten Spitex-Organisationen spürbar

Erfolgsrechnung

Erläuterungen zur Erfolgsrechnung

5

Soziale Sicherheit

Konto	Rechnung 2022	Budget 2022	Differenz	
5120.3635.10	128'733.85	90'000.00	-38'733.85	Anfang 2022 steigende Sozialhilfeempfänger und steigende KK-Prämien
5120.4630.00	0.00	-32'900.00	-32'900.00	Bundesbeiträge für KK-Prämien unter 5120.4631.00 verbucht.
5120.4631.00	-90'028.58	-26'900.00	63'128.58	Höhere Bundesbeiträge für KK-Prämien abhängig von den Ausgaben (siehe 5120.3635.10)
5120.4637.10	-32'658.30	-17'200.00	15'458.30	Höhere nicht erwartete Rückerstattungen von KK-Prämien durch Sozialhilfeempfänger
5220.3637.20	372'036.00	402'000.00	29'964.00	Es wurden weniger Ergänzungsleistungen zur IV beansprucht
5220.4631.00	-177'240.85	-289'800.00	-112'559.15	Kanton hat Staatsbeitrag reduziert
5220.4637.20	-33'199.00	-5'000.00	28'199.00	Höhere nicht erwartete Rückerstattungen von Ergänzungsleistungen IV
5320.3181.20	185'448.70	0.00	-185'448.70	Abschreibung von Ergänzungsleistungen in einem Nachlassverfahren. Die in der Jahresrechnung 2021 aktivierte Forderung musste zum Teil wieder reduziert werden.
5320.3637.21	244'573.00	180'000.00	-64'573.00	Mehr Bezüger von Ergänzungsleistungen
5320.3637.23	31'658.50	11'000.00	-20'658.50	Bei mehr EL-Bezüger steigen auch die Krankheitskosten
5320.4631.00	-130'295.85	-172'200.00	-41'904.15	Kanton hat Staatsbeitrag reduziert
5320.4637.20	-10'740.00	0.00	10'740.00	Höhere nicht erwartete Rückerstattungen von Ergänzungsleistungen AHV
5430.3637.00	5'563.90	18'000.00	12'436.10	Weniger Alimenterbevorschussungen nötig als budgetiert
5440.3631.00	210'962.50	0.00	-210'962.50	Neues Jugendheimgesetz, seit 1.1.2022 in Kraft
5451.4631.00	-21'962.16	0.00	21'962.16	Ausgleich des Kantons für fehlende Einnahmen Krippe während Corona
5720.3637.30	111'769.99	418'200.00	306'430.01	Weniger Sozialhilfeempfänger (Schweizer). Wegen Corona mit mehr Fällen gerechnet.
5720.3637.34	67'068.41	96'300.00	29'231.59	Weniger Sozialhilfeempfänger (Ausland ohne Kostenersatz)
5720.3637.35	49'926.39	28'500.00	-21'426.39	Mehr Sozialhilfeempfänger (Ausländer mit Kostenersatz, Flüchtlinge Ukraine)
5720.4631.35	-2'629.15	-28'500.00	-25'870.85	Weniger Kostenrückerstattung durch Kanton, da viele Rückerstattungen (siehe 5720.4637.35)
5720.4637.30	-24'288.30	-102'000.00	-77'711.70	Weniger Kostenrückerstattung von Sozialhilfeempfängern (Schweizer) als budgetiert
5720.4637.35	-50'252.04	0.00	50'252.04	Unverhoffte Rückerstattungen von Sozialhilfeempfängern (Ausländer) infolge Stipendien etc.
5730.4631.00	-36'191.75	0.00	36'191.75	Rückerstattung IAZH Anteil Asyl durch Kanton (Aufwand über Sozialdienst verbucht)
5730.4632.00	-44'228.56	0.00	44'228.56	Rückerstattung IAZH Anteil Asyl durch Sozialdienst
5790.3612.00	136'463.25	161'900.00	25'436.75	Fallkosten Sozialdienst geringer
5790.4631.00	-10'166.42	0.00	10'166.42	Rückerstattung IAZH Anteil

Erfolgsrechnung

Erläuterungen zur Erfolgsrechnung

6

Verkehr- und Nachrichtenübermittlung

Konto	Rechnung 2022	Budget 2022	Differenz	
6150.3141.40	4'858.95	70'000.00	65'141.05	Reparatur Strasse im Hasental konnte nicht ausgeführt werden, weniger Belagsschäden (witterungsabhängig, milde Wintermonate), keine Schächte ersetzt.
6150.3143.00	0.00	18'000.00	18'000.00	Sickerleitung Entwässerung Hartplatz Schulhaus nicht ausgeführt
6150.4260.00	-3'969.50	-15'000.00	-11'030.50	Weniger Aufbruchbewilligungen verrechnet
6150.4472.00	0.00	-12'000.00	-12'000.00	Parkplatzkonzept noch nicht umgesetzt
6220.3634.00	188'618.00	218'100.00	29'482.00	Fr. 29'502.00 aufgrund von Corona in der JR 2021 zurückgestellt

7

Umweltschutz und Raumordnung

Konto	Rechnung 2022	Budget 2022	Differenz	
7101.3143.00	31'199.14	44'700.00	13'500.86	Weniger Aufwendungen und Reparaturen am Wasserleitungsnetz
7101.3158.00	5'450.00	20'500.00	15'050.00	Systemausbau (8 Hydranten) nicht ausgeführt bzw. verzögert durch Lieferant. Evtl. erst 2024.
7101.3614.00	18'968.93	42'500.00	23'531.07	Beitrag an Gruppenwasserversorgung Amt zu hoch budgetiert. Tieferer Wasserbezug
7101.3614.01	25'700.00	52'700.00	27'000.00	Im Budget 2022 fälschlicherweise ein Inv.beitrag GWVA von Fr. 27'000 enthalten.
7101.4510.00	-20'020.47	-76'500.00	-56'479.53	Tieferer Aufwandüberschuss in der Wasserversorgung
7201.3130.03	8'509.94	36'000.00	27'490.06	Aufarbeitung Sanierungskonzept private Anschlüsse pendent (Ausführungskosten)
7201.3132.00	6'613.56	22'000.00	15'386.44	Aufarbeitung Sanierungskonzept private Anschlüsse pendent (Honorar Ingenieur)
7201.3143.00	4'402.92	40'000.00	35'597.08	Innensanierung Kanalisation siehe unter Invest.rechnung, keine Schächte repariert
7201.3510.00	80'775.90	0.00	-80'775.90	Ertragsüberschuss Abwasserbeseitigung aufgrund Erhöhung der Gebühren
7201.3614.00	0.00	143'000.00	143'000.00	Betriebsbeitrag ARA siehe neu 7201.3614.02
7201.3614.02	122'116.64	0.00	-122'116.64	Betriebsbeitrag ARA früher unter 7201.3614.00 / tiefere Betriebskosten
7201.4240.00	-310'264.40	-250'000.00	60'264.40	Erhöhung der Abwassergebühren

Erfolgsrechnung

Erläuterungen zur Erfolgsrechnung

Konto	Rechnung 2022	Budget 2022	Differenz	
7201.4510.00	0.00	-80'800.00	-80'800.00	Kein Aufwandüberschuss, sondern ein Ertragsüberschuss in der Abwasserbeseitigung
7301.3144.00	34'744.99	0.00	-34'744.99	Reparatur Hagelschaden 2021, Rückvergütung der GVZ aber bereits in der JR 2021 verbucht.
7301.3614.00	0.00	16'000.00	16'000.00	Entschädigung an Dileca neu unter 7301.3614.02
7301.3614.02	13'863.79	0.00	-13'863.79	Entschädigung an Dileca vorher unter 7301.3614.00
7301.4240.02	-107'801.42	-83'000.00	24'801.42	Erhöhung der Abfallgebühren
7500.3130.00	1'345.15	15'000.00	13'654.85	Projekt Moorregeneration Büelmoos verzögert sich
7900.3132.00	32'479.10	61'500.00	29'020.90	Die BZO wurde noch nicht überarbeitet, weil die Harmonisierung der Baubegriffe und die Mehrwertabgaben noch nicht definitiv eingeführt sind. Die Überarbeitung erfolgt in ca. 2-3 Jahren.

8

Volkswirtschaft

Konto	Rechnung 2022	Budget 2022	Differenz	
8600.4604.00	-219'183.35	-180'000.00	39'183.35	Höherer ZKB-Beitrag, vom Gewinn der Bank abhängig

9

Finanzen und Steuern

Konto	Rechnung 2022	Budget 2022	Differenz	
9100.4000.00	-4'931'282.78	-4'654'000.00	277'282.78	Einkommenssteuer RJ natürliche Personen positiver entwickelt als erwartet.
9100.4000.10	-560'970.52	-325'000.00	235'970.52	Die Solländerungen der Vorjahre sind schwierig zu budgetieren. Die Veranlagung durch den Kanton kann sich verzögern und die Steuerpflichtigen erhalten erst eine prov. Steuerrechnung.
9100.4000.20	-17'643.66	-2'100.00	15'543.66	Bei den Nachsteuern handelt es sich nur um wenige Fälle. Eine Budgetierung ist aufgrund der kleinen Zahl schwierig.
9100.4001.00	-496'338.62	-446'000.00	50'338.62	Vermögenssteuer RJ natürliche Personen positiver entwickelt als erwartet.

Erfolgsrechnung

Erläuterungen zur Erfolgsrechnung

Konto	Rechnung 2022	Budget 2022	Differenz	
9100.4001.10	-159'115.23	-111'000.00	48'115.23	Die Solländerungen der Vorjahre sind schwierig zu budgetieren. Die Veranlagung durch den Kanton kann sich verzögern und die Steuerpflichtigen erhalten erst eine prov. Steuerrechnung.
9100.4001.40	-25'860.85	-5'000.00	20'860.85	Ein Fall mit ergänzender Vermögenssteuer hat diese Position ausnahmsweise erhöht.
9100.4002.00	-154'552.85	-62'000.00	92'552.85	Der Quellensteuerertrag fiel höher aus als erwartet.
9100.4010.00	-114'616.22	-91'000.00	23'616.22	Der Ertrag der jur. Personen stieg für das laufende Jahr moderat.
9100.4010.10	-124'576.10	-27'000.00	97'576.10	Der Ertrag der jur. Personen für die früheren Jahre war über den Erwartungen.
9101.4022.00	-1'339'633.70	-800'000.00	539'633.70	Mehrerträge von im Zeitpunkt der Budgetierung nicht bekannten Verkäufen. Mehr ertragreiche Fälle eingetroffen als erwartet.
9300.3632.10	1'239'052.00	1'540'000.00	300'948.00	Erstmalige Rückstellung des Finanzausgleichs. Auf diesem Konto verbucht sind die Anteile der Oberstufenschule 2022, 2023 und 2024.
9300.4621.50	-6'795'602.00	-7'387'700.00	-592'098.00	Erstmalige Rückstellung des Finanzausgleichs. Auf diesem Konto verbucht sind die Zuschüsse für 2022, 2023 und 2024.

Zusammenfassung zum Finanzausgleich

Jahr	Total	Anteil Oberstufe	Anteil Gemeinde
2022	2'412'140.00	452'276.00	1'959'864.00
2023	1'768'462.00	317'416.00	1'451'046.00
2024	2'615'000.00	469'360.00	2'145'640.00
Total	6'795'602.00	1'239'052.00	5'556'550.00

Erfolgsrechnung

Hauptaufgabenbereiche (Funktionale Gliederung)		Rechnung 2022		Budget 2022		Rechnung 2021	
		Aufwand	Ertrag	Aufwand	Ertrag	Aufwand	Ertrag
0	Allgemeine Verwaltung	1'612'110.39	556'440.33	1'511'000.00	499'700.00	1'438'506.55	541'963.48
1	Öffentliche Ordnung und Sicherheit	608'102.51	118'128.96	624'650.00	71'800.00	595'579.70	118'866.08
2	Bildung	5'415'175.08	419'892.65	5'506'800.00	211'200.00	4'960'681.10	228'220.55
3	Kultur, Sport und Freizeit	311'511.54	3'302.75	388'200.00	31'200.00	288'863.49	18'941.50
4	Gesundheit	584'378.39	0.00	838'300.00	0.00	547'595.64	0.00
5	Soziale Sicherheit	2'021'677.05	737'105.56	1'918'600.00	739'200.00	1'423'893.42	862'472.06
6	Verkehr und Nachrichtenübermittlung	872'254.34	189'432.15	997'900.00	201'100.00	902'174.86	192'152.45
7	Umweltschutz und Raumordnung	796'014.52	662'942.82	914'100.00	710'000.00	714'745.83	594'285.37
8	Volkswirtschaft	32'424.85	251'436.15	41'600.00	212'300.00	33'912.80	261'607.85
9	Finanzen und Steuern	1'311'095.42	15'266'924.81	1'611'300.00	14'459'200.00	700'110.82	11'911'222.47
Total Aufwand / Ertrag		13'564'744.09	18'205'606.18	14'352'450.00	17'135'700.00	11'606'064.21	14'729'731.81
Ertragsüberschuss / Aufwandüberschuss		4'640'862.09		2'783'250.00		3'123'667.60	
Total		18'205'606.18	18'205'606.18	17'135'700.00	17'135'700.00	14'729'731.81	14'729'731.81

Erfolgsrechnung

Einzelkonten nach Funktionen		Rechnung 2022		Budget 2022		Rechnung 2021	
		Aufwand	Ertrag	Aufwand	Ertrag	Aufwand	Ertrag
0	ALLGEMEINE VERWALTUNG	1'612'110.39	556'440.33	1'511'000.00	499'700.00	1'438'506.55	541'963.48
01	Legislative und Exekutive	273'402.65	2'651.95	300'100.00		222'670.05	1'500.00
011	Legislative	94'087.90	2'651.95	93'600.00		80'861.80	1'500.00
0110	Legislative	94'087.90	2'651.95	93'600.00		80'861.80	1'500.00
3000.01	Entschädigungen Behörden und Kommissionen	18'160.45		17'000.00		16'099.70	
3000.02	Wahlbüroentschädigung	11'263.60		7'500.00		8'710.55	
3050.00	AG-Beiträge AHV, IV, EO, ALV, Verwaltungskosten	949.75		1'200.00		988.60	
3053.00	AG-Beiträge an Unfall- und Personal-Haftpflichtversicherungen	55.70		100.00		34.10	
3054.00	AG-Beiträge an Familienausgleichskasse	167.10		200.00		185.70	
3055.00	AG-Beiträge an Krankentaggeldversicherungen	74.80				44.90	
3090.00	Aus- und Weiterbildung des eigenen Personals	750.00					
3099.00	Übriger Personalaufwand	1'173.80		1'300.00			
3102.00	Drucksachen, Publikationen	10'398.45		22'400.00		6'927.70	
3105.00	Lebensmittel (Apéros GV, Verpflegung Wahlsonntag, neu ab 2023)	37.20					
3110.00	Anschaffung Büromöbel und -geräte			2'000.00			
3130.00	Dienstleistungen Dritter	2'244.50		1'700.00		574.20	
3132.00	Honorare externe Berater, Gutachter, Fachexperten etc.	16'097.30		8'000.00		17'969.25	
3170.00	Reisekosten und Spesen	1'315.25		800.00		727.10	
3910.00	Interne Verrechnung von Dienstleistungen	31'400.00		31'400.00		28'600.00	
4260.00	Rückerstattungen Dritter		2'651.95				1'500.00
012	Exekutive	179'314.75		206'500.00		141'808.25	
0120	Exekutive	179'314.75		206'500.00		141'808.25	
3000.00	Entschädigungen, Tag- und Sitzungsgelder an Behörden und	145'921.15		144'600.00		123'850.30	
3050.00	AG-Beiträge AHV, IV, EO, ALV, Verwaltungskosten	8'161.30		9'200.00		6'776.65	
3053.00	AG-Beiträge an Unfall- und Personal-Haftpflichtversicherungen	499.70				433.00	
3054.00	AG-Beiträge an Familienausgleichskasse	1'455.15		1'900.00		1'292.85	
3055.00	AG-Beiträge an Krankentaggeldversicherungen					0.95	
3090.00	Aus- und Weiterbildung des eigenen Personals	2'289.20		3'000.00			
3099.00	Übriger Personalaufwand	2'614.35		10'300.00		1'020.20	
3102.00	Drucksachen, Publikationen			4'900.00			
3103.00	Fachliteratur, Zeitschriften	50.00		100.00		50.00	
3130.01	Allgemeine Verwaltungskosten	708.95		800.00		660.45	
3130.02	Mitglieder- und Verbandsbeiträge	3'342.10		9'000.00		3'100.00	
3130.03	Dienstleistungen Dritter	5'136.10		14'500.00		614.35	

Einzelkonten nach Funktionen		Rechnung 2022		Budget 2022		Rechnung 2021	
		Aufwand	Ertrag	Aufwand	Ertrag	Aufwand	Ertrag
3132.00	Honorare externe Berater, Gutachter, Fachexperten etc.	5'279.50		3'000.00		668.05	
3133.00	Informatik-Nutzungsaufwand			500.00			
3134.00	Sachversicherungsprämien	201.50		200.00		201.50	
3170.00	Reisekosten und Spesen	3'595.75		3'500.00		3'139.95	
3199.00	Übriger Betriebsaufwand	60.00		1'000.00			
02	Allgemeine Dienste	1'338'707.74	553'788.38	1'210'900.00	499'700.00	1'215'836.50	540'463.48
021	Finanz- und Steuerverwaltung	565'706.93	186'558.00	412'400.00	173'500.00	422'238.22	188'469.35
0210	Finanz- und Steuerverwaltung	565'706.93	186'558.00	412'400.00	173'500.00	422'238.22	188'469.35
3010.00	Löhne des Verwaltungs- und Betriebspersonals	247'670.10		222'300.00		173'852.80	
3010.09	Erstattung von Lohn des Verwaltungs- und Betriebspersonals	-10'290.00					
3050.00	AG-Beiträge AHV, IV, EO, ALV, Verwaltungskosten	13'877.25		14'200.00		11'118.65	
3052.00	AG-Beiträge an Pensionskassen	23'056.90		28'000.00		19'317.35	
3053.00	AG-Beiträge an Unfall- und Personal-Haftpflichtversicherungen	1'942.80		1'800.00		1'430.90	
3054.00	AG-Beiträge an Familienausgleichskasse	2'494.50		2'700.00		2'099.40	
3055.00	AG-Beiträge an Krankentaggeldversicherungen	2'237.65		2'900.00		2'112.45	
3090.00	Aus- und Weiterbildung des eigenen Personals	580.00		5'000.00		1'100.00	
3091.00	Personalwerbung	3'177.20				6'382.70	
3099.00	Übriger Personalaufwand	175.00					
3102.00	Drucksachen, Publikationen	1'032.00		1'300.00		1'794.60	
3103.00	Fachliteratur, Zeitschriften	140.00		200.00		140.00	
3118.00	Anschaffung von immateriellen Anlagen	150.00					
3130.01	Allgemeine Verwaltungskosten (Bankspesen, Kreditkartengebühren)	1'726.53		1'300.00		1'964.20	
3130.02	Mitglieder- und Verbandsbeiträge	360.00		300.00		440.00	
3130.03	Betriebskosten	8'819.50		5'500.00		5'667.25	
3132.00	Honorare externe Berater, Gutachter, Fachexperten etc.	160'818.55		26'000.00		104'613.40	
3133.00	Informatik-Nutzungsaufwand (Abraxas)	4'553.80					
3158.00	Unterhalt immaterielle Anlagen	80'040.60		77'800.00		70'149.65	
3170.00	Reisekosten und Spesen	100.00		100.00		165.00	
3181.00	Tatsächliche Forderungsverluste (Debitorenguthaben)			1'000.00			
3181.01	Abschreibungen und Erlasse Betriebskosten	564.15		1'500.00		1'564.85	
3300.60	Planmässige Abschreibungen Mobilien VV allgemeiner Haushalt	3'700.00					
3611.00	Steuerbezugskosten Quellensteuer, Steuerauscheidungen	11'320.90		9'000.00		11'083.02	
3612.00	Scanning Steuererklärungen	7'459.50		11'500.00		7'242.00	
4210.00	Gebühren für Amtshandlungen (Steueramt)		1'050.00		1'000.00		1'460.00
4260.01	Rückerstattung Betriebskosten		8'196.75		2'000.00		6'465.60
4611.00	Entschädigungen vom Kanton und von Konkordaten		91'007.00		89'100.00		89'528.00
4612.01	Bezugsentschädigung Gemeindesteuern		59'904.25		55'000.00		64'315.75

Einzelkonten nach Funktionen	Rechnung 2022		Budget 2022		Rechnung 2021	
	Aufwand	Ertrag	Aufwand	Ertrag	Aufwand	Ertrag
4612.02 Entschädigung Buchführung ARA		6'000.00		6'000.00		6'000.00
4910.00 Interne Verrechnung von Dienstleistungen		20'400.00		20'400.00		20'700.00
022 Allgemeine Dienste, übrige	477'895.34	141'530.28	542'900.00	135'700.00	521'132.84	130'978.58
0220 Allgemeine Dienste, übrige	477'895.34	141'530.28	542'900.00	135'700.00	521'132.84	130'978.58
3000.00 Entschädigungen, Tag- und Sitzungsgelder an Behörden und Kommissionen			3'600.00			
3010.00 Löhne des Verwaltungs- und Betriebspersonals	254'519.75		288'500.00		260'417.88	
3050.00 AG-Beiträge AHV, IV, EO, ALV, Verwaltungskosten	14'972.35		16'500.00		15'254.20	
3052.00 AG-Beiträge an Pensionskassen	28'989.75		32'500.00		27'988.55	
3053.00 AG-Beiträge an Unfall- und Personal-Haftpflichtversicherungen	1'961.10		2'100.00		2'032.45	
3054.00 AG-Beiträge an Familienausgleichskasse	2'658.35		3'100.00		2'859.00	
3055.00 AG-Beiträge an Krankentaggeldversicherungen	3'052.30		3'300.00		3'357.85	
3090.00 Aus- und Weiterbildung des eigenen Personals	4'357.40		11'000.00		14'416.50	
3091.00 Personalwerbung	510.80		800.00		19'762.95	
3099.00 Übriger Personalaufwand	10'346.60		13'800.00		3'744.90	
3100.00 Büromaterial	4'530.29		5'000.00		5'864.15	
3102.00 Drucksachen, Publikationen	712.45		2'400.00		2'380.55	
3103.00 Fachliteratur, Zeitschriften	51.30		500.00			
3110.00 Anschaffung Büromöbel und -geräte	1'478.00		1'000.00		80.80	
3113.00 Anschaffung Hardware	4'689.05				309.05	
3130.01 Allgemeine Verwaltungskosten	25'075.99		33'300.00		22'289.93	
3130.02 Mitglieder- und Verbandsbeiträge	5'337.55		5'300.00		2'100.00	
3130.03 Dienstleistungen Dritter (Nachführung Archiv)	8'141.20		10'000.00		8'108.70	
3132.00 Honorare externe Berater, Gutachter, Fachexperten etc.	23'111.60		35'000.00		36'736.65	
3133.00 Informatik-Nutzungsaufwand	32'615.21		27'000.00		38'351.13	
3134.00 Sachversicherungsprämien	8'183.95		8'300.00		8'161.90	
3150.00 Unterhalt Büromöbel und -geräte	631.15		500.00		400.45	
3158.00 Unterhalt immaterielle Anlagen	3'683.40		1'900.00		4'379.35	
3161.00 Mieten, Benützungskosten Mobilien	5'237.05		4'000.00		4'371.25	
3170.00 Reisekosten und Spesen	2'318.20		3'600.00		3'056.80	
3181.00 Tatsächliche Forderungsverluste	712.80				1'000.00	
3192.00 Abgeltung von Rechten	317.75		300.00		317.75	
3320.00 Planmässige Abschreibungen Software allgemeiner Haushalt	29'700.00		29'600.00		33'390.10	
4210.01 Gebühren für Amtshandlungen		26'775.28		20'000.00		19'284.08
4210.02 Einbürgerungsgebühren (siehe neu 1400.4210.02)				500.00		380.00
4250.00 Verkäufe		20.00		100.00		60.00
4260.00 Rückerstattungen Dritter		635.00		1'000.00		6'754.50
4910.00 Interne Verrechnung von Dienstleistungen		114'100.00		114'100.00		104'500.00

Einzelkonten nach Funktionen		Rechnung 2022		Budget 2022		Rechnung 2021	
		Aufwand	Ertrag	Aufwand	Ertrag	Aufwand	Ertrag
029	Verwaltungsliegenschaften, übrige	295'105.47	225'700.10	255'600.00	190'500.00	272'465.44	221'015.55
0290	Verwaltungsliegenschaften, übrige	295'105.47	225'700.10	255'600.00	190'500.00	272'465.44	221'015.55
3010.00	Löhne des Verwaltungs- und Betriebspersonals	24'615.35		24'400.00		21'510.65	
3053.00	AG-Beiträge an Unfall- und Personal-Haftpflichtversicherungen	50.20		100.00		44.00	
3055.00	AG-Beiträge an Krankentaggeldversicherungen	307.30		300.00		267.15	
3101.00	Betriebs-, Verbrauchsmaterial und Handelswaren	3'219.13		1'500.00		1'315.06	
3110.00	Anschaffung Apparate, Maschinen und Geräte	3'770.00		1'500.00		14'225.80	
3120.00	Ver- und Entsorgung Liegenschaften VV	51'520.76		45'000.00		53'302.60	
3130.00	Dienstleistungen Dritter	5'818.20		7'900.00		5'001.10	
3134.00	Sachversicherungsprämien	6'534.35		9'600.00		6'557.15	
3140.00	Unterhalt an Grundstücken	1'242.50		2'000.00			
3144.00	Unterhalt Hochbauten, Gebäude	60'187.15		26'500.00		32'747.64	
3151.00	Unterhalt Apparate, Maschinen, Geräte, Fahrzeuge, Werkzeuge	3'580.05		2'700.00		5'835.77	
3170.00	Reisekosten und Spesen	240.00		900.00		240.00	
3300.30	Planmässige Abschreibungen übrige Tiefbauten VV allgemeiner Haushalt	3'800.00		3'600.00		3'637.47	
3300.40	Planmässige Abschreibungen Hochbauten VV allgemeiner Haushalt	84'600.00		84'300.00		81'288.74	
3300.60	Planmässige Abschreibungen Mobilien VV allgemeiner Haushalt	4'020.48		4'000.00		7'544.79	
3320.90	Planmässige Abschreibungen übrige immaterielle Anlagen allgemeiner Haushalt	6'800.00		6'500.00		6'747.52	
3632.00	Beiträge an Gemeinden und Zweckverbände (Ref. Kirche)	1'500.00		1'500.00		1'500.00	
3910.00	Interne Verrechnung von Dienstleistungen	33'300.00		33'300.00		30'700.00	
4240.00	Benützungsgebühren und Dienstleistungen		100.00		400.00		
4260.01	Rückerstattung Dritter		30'691.80				40'039.85
4260.02	Rückerstattung von Raumnebenkosten		37'470.30		37'000.00		37'233.30
4470.00	Pacht- und Mietzinse Liegenschaften VV		144'256.00		146'800.00		136'010.40
4470.03	Pachtzins		282.00		300.00		282.00
4472.00	Vergütung für Benützungen Liegenschaften VV		6'900.00		6'000.00		1'450.00
4920.00	Interne Verrechnung von Pacht, Mieten, Benützungskosten		6'000.00				6'000.00
1	ÖFFENTLICHE ORDNUNG UND SICHERHEIT	608'102.51	118'128.96	624'650.00	71'800.00	595'579.70	118'866.08
11	Öffentliche Sicherheit	68'119.20	4'260.00	70'800.00	2'900.00	57'387.05	4'300.00
111	Polizei	67'140.80	4'260.00	69'800.00	2'900.00	56'439.85	4'300.00
1110	Polizei	67'140.80	4'260.00	69'800.00	2'900.00	56'439.85	4'300.00

Einzelkonten nach Funktionen	Rechnung 2022		Budget 2022		Rechnung 2021	
	Aufwand	Ertrag	Aufwand	Ertrag	Aufwand	Ertrag
3102.00 Drucksachen, Publikationen	3'703.25		4'700.00			
3130.00 Dienstleistungen Dritter (Starco Security AG)	38'977.55		41'100.00		32'759.85	
3611.00 Entschädigung an Kantonspolizei	24'460.00		24'000.00		23'680.00	
4210.00 Polizeibewilligungen		820.00		500.00		780.00
4270.00 Ordnungsbussen		3'440.00		2'400.00		3'520.00
112 Verkehrssicherheit	978.40		1'000.00		947.20	
1120 Verkehrssicherheit	978.40		1'000.00		947.20	
3636.00 Beiträge an private Organisationen (Verkehrskadetten)	978.40		1'000.00		947.20	
12 Rechtsprechung	5'503.40	2'855.00	4'900.00	1'000.00	9'093.55	890.00
120 Rechtsprechung	5'503.40	2'855.00	4'900.00	1'000.00	9'093.55	890.00
1200 Rechtsprechung	5'503.40	2'855.00	4'900.00	1'000.00	9'093.55	890.00
3010.00 Lohn Friedensrichter	4'664.40		4'600.00		4'622.80	
3050.00 AG-Beiträge AHV, IV, EO, ALV, Verwaltungskosten	233.55					
3053.00 AG-Beiträge an Unfall- und Personal-Haftpflichtversicherungen	7.15				9.15	
3054.00 AG-Beiträge an Familienausgleichskasse	40.70					
3055.00 AG-Beiträge an Krankentaggeldversicherungen	39.00				50.00	
3090.00 Aus- und Weiterbildung des eigenen Personals					4'061.60	
3130.00 Mitglieder- und Verbandsbeiträge	350.00		300.00		350.00	
3130.02 Dienstleistungen Dritter (IT-Support)	168.60					
4210.00 Gebühren für Amtshandlungen		2'855.00		1'000.00		890.00
14 Allgemeines Rechtswesen	343'443.20	87'859.38	338'800.00	55'100.00	296'540.87	74'236.08
140 Allgemeines Rechtswesen	343'443.20	87'859.38	338'800.00	55'100.00	296'540.87	74'236.08
1400 Allgemeines Rechtswesen (allgemein)	343'443.20	87'859.38	338'800.00	55'100.00	296'540.87	74'236.08
3010.00 Löhne des Verwaltungs- und Betriebspersonals	94'696.20		99'600.00		94'695.73	
3049.00 Übrige Zulagen			100.00			
3050.00 AG-Beiträge AHV, IV, EO, ALV, Verwaltungskosten	6'177.90		6'400.00		5'839.25	
3052.00 AG-Beiträge an Pensionskassen	10'938.60		11'600.00		10'803.00	
3053.00 AG-Beiträge an Unfall- und Personal-Haftpflichtversicherungen	780.20		800.00		737.90	
3054.00 AG-Beiträge an Familienausgleichskasse	1'077.45		1'200.00		1'090.90	
3055.00 AG-Beiträge an Krankentaggeldversicherungen	1'452.10		1'300.00		1'372.45	
3130.02 Nachführung Grundbuch- und Vermessungswerk	5'389.50		7'000.00		1'011.30	
3133.00 Informatik-Nutzungsaufwand	7'230.15		7'000.00		7'086.20	
3158.00 Unterhalt immaterielle Anlagen	2'987.90		17'900.00		2'975.05	
3170.00 Reisekosten und Spesen	89.90		300.00			
3601.00 Entschädigung an Kanton (Passbüro/Ausländerausweise)	15'934.30		13'000.00		19'023.50	
3612.00 Entschädigungen an Gemeinden (Ausweise, Dokumente)	534.10					
3612.01 Entschädigung an regionales Zivilstandsamt	24'359.10		11'100.00		6'800.00	
3612.02 Entschädigung an regionales Betreibungsamt	14'981.20		10'400.00		8'752.95	

Einzelkonten nach Funktionen		Rechnung 2022		Budget 2022		Rechnung 2021	
		Aufwand	Ertrag	Aufwand	Ertrag	Aufwand	Ertrag
3612.03	Entschädigung an KESB	78'080.00		50'900.00		55'532.00	
3612.04	Entschädigung an Berufsbeistandschaft	78'734.60		100'200.00		74'204.45	
3650.20	Wertberichtigungen Beteiligungen VV allgemeiner Haushalt an Gemeinden und Zweckverbänden					6'616.19	
4120.00	Konzessionen		1'080.35		600.00		200.00
4210.01	Gebühren für Amtshandlungen (Einwohnerkontrolle)		34'041.43		31'000.00		39'161.68
4210.02	Einbürgerungsgebühren		4'680.00		2'000.00		3'000.00
4240.00	Benützungsgebühren und Dienstleistungen (Vermessung, Marksteine)		4'702.75		1'000.00		120.00
4260.00	Rückerstattungen Dritter		1'010.00		1'500.00		360.00
4290.00	Eingang abgeschriebene Forderungen		242.55				
4490.00	Aufwertungen VV		8'133.00				
4611.00	Entschädigungen vom Kanton und von Konkordaten		1'074.30		900.00		1'531.20
4612.02	Entschädigungen von Gemeinden und Zweckverbänden (Soz.dienst)		14'795.00				13'463.20
4910.00	Interne Verrechnung von Dienstleistungen		18'100.00		18'100.00		16'400.00
15	Feuerwehr	136'629.80	7'840.00	168'950.00	7'800.00	149'381.75	7'840.00
150	Feuerwehr	136'629.80	7'840.00	168'950.00	7'800.00	149'381.75	7'840.00
1500	Feuerwehr (allgemein)	136'629.80	7'840.00	168'950.00	7'800.00	149'381.75	7'840.00
3130.00	Dienstleistungen Dritter	215.40					
3132.00	Honorare externe Berater, Gutachter, Fachexperten etc.	8'352.85		7'000.00		6'301.75	
3300.40	Planmässige Abschreibungen Hochbauten VV allgemeiner Haushalt			50.00			
3612.00	Betriebsbeitrag Feuerwehrzweckverband Knonaueramt Süd	128'061.55		157'400.00		136'008.55	
3660.20	Planmässige Abschreibungen Investitionsbeiträge allgemeiner Haushalt an Gemeinden und Zweckverbände			4'500.00			
3661.20	Ausserplanmässige Abschreibungen Investitionsbeiträge allgemeiner Haushalt an Gemeinden und Zweckverbände					7'071.45	
4470.00	Miete Feuerwehrlokal		7'840.00		7'800.00		7'840.00
16	Verteidigung	54'406.91	15'314.58	41'200.00	5'000.00	83'176.48	31'600.00
161	Militärische Verteidigung	2'983.45		4'900.00		30'325.80	
1610	Militärische Verteidigung	2'983.45		4'900.00		30'325.80	
3134.00	Sachversicherungsprämien	304.90		300.00		110.00	
3144.00	Unterhalt Schützenhaus, Schiessstand	1'908.55		2'000.00		29'445.80	
3192.00	Abgeltung von Rechten	770.00		800.00		770.00	
3300.40	Planmässige Abschreibungen Hochbauten VV allgemeiner Haushalt			1'800.00			
162	Zivile Verteidigung	51'423.46	15'314.58	36'300.00	5'000.00	52'850.68	31'600.00

Einzelkonten nach Funktionen		Rechnung 2022		Budget 2022		Rechnung 2021	
		Aufwand	Ertrag	Aufwand	Ertrag	Aufwand	Ertrag
1620	Zivilschutz (allgemein)	51'423.46	15'314.58	36'300.00	5'000.00	52'850.68	31'600.00
3132.00	Honorare externe Berater, Gutachter, Fachexperten etc.	5'950.21		600.00		107.45	
3612.00	Entschädigung Zivilschutzorganisation Affoltern	30'273.25		30'700.00		27'566.95	
3660.20	Planmässige Abschreibungen Investitionsbeiträge allgemeiner Haushalt an Gemeinden und Zweckverbände					376.28	
3701.00	Durchlaufende Beiträge an Kanton und Konkordate	15'200.00		5'000.00		24'800.00	
4501.00	Entnahmen aus Fonds Ersatzabgaben Schutzraumbauten		5'914.40				
4611.00	Entschädigungen vom Kanton und von Konkordaten		600.00				400.00
4690.00	Übriger Transferertrag		0.18				
4707.00	Durchlaufende Beiträge von privaten Haushalten		8'800.00		5'000.00		31'200.00
2	BILDUNG	5'415'175.08	419'892.65	5'506'800.00	211'200.00	4'960'681.10	228'220.55
21	Obligatorische Schule	5'089'026.13	419'892.65	5'071'800.00	211'200.00	4'720'734.25	228'220.55
211	Eingangsstufe	582'119.04		589'300.00		543'088.07	
2110	Kindergarten	582'119.04		589'300.00		543'088.07	
3020.00	Löhne der Lehrkräfte (kommunal)	44'123.90		52'600.00		43'471.60	
3020.09	Erstattung von Lohn der Lehrkräfte	-2'523.20					
3042.00	Verpflegungszulagen	507.25		500.00		484.80	
3050.00	AG-Beiträge AHV, IV, EO, ALV, Verwaltungskosten	2'385.85		3'200.00		2'526.15	
3052.00	AG-Beiträge an Pensionskassen	3'227.90		7'600.00		4'142.75	
3053.00	AG-Beiträge an Unfall- und Personal-Haftpflichtversicherungen	96.65		300.00		340.80	
3054.00	AG-Beiträge an Familienausgleichskasse	449.30		600.00		471.85	
3055.00	AG-Beiträge an Krankentaggeldversicherungen	647.35		600.00		658.75	
3090.00	Aus- und Weiterbildung des eigenen Personals	1'000.00		2'000.00			
3091.00	Personalwerbung			300.00			
3099.00	Übriger Personalaufwand			200.00		48.50	
3102.00	Drucksachen, Publikationen			300.00			
3103.00	Fachliteratur, Zeitschriften			200.00		179.00	
3104.01	Lehrmittel	4'398.45		4'400.00		3'713.77	
3104.02	Schulmaterial Div.	6'711.90		8'000.00		8'918.15	
3105.00	Lebensmittel (Elternabende, Apéros)	46.10				415.05	
3109.00	Übriger Material- und Warenaufwand					332.50	
3110.00	Anschaffung Büromöbel und -geräte (siehe neu 3119.00)	523.55		1'000.00		352.70	
3113.00	Anschaffung Hardware	510.00		500.00		975.00	
3119.00	Anschaffung übrige Anlagen (Spielsachen+Schulmobiliar)	532.20		1'000.00		751.40	
3130.00	Dienstleistungen Dritter (Telefon, Porti etc.)	1'627.80		1'700.00		1'814.50	
3130.01	Dienstleistungen Dritter (Abgabe Zivildienstleistende, bisher 3137.00)	7'294.50					

Einzelkonten nach Funktionen	Rechnung 2022		Budget 2022		Rechnung 2021	
	Aufwand	Ertrag	Aufwand	Ertrag	Aufwand	Ertrag
3132.00 Honorare externe Berater, Gutachter, Fachexperten etc. (Dolmetschen)	745.00					
3137.00 Steuern und Abgaben (Abgabe Zivis, neu 3130.01)			4'300.00		3'738.65	
3150.00 Unterhalt Büromöbel und -geräte (siehe unter 3159.00)					99.00	
3151.00 Unterhalt Apparate, Maschinen, Geräte, Fahrzeuge, Werkzeuge	64.00					
3153.00 Informatik-Unterhalt (Hardware)	364.90		500.00			
3158.00 Unterhalt immaterielle Anlagen			500.00			
3159.00 Unterhalt übrige mobile Anlagen (Spielsachen, Schulmobiliar)	18.80		1'000.00		61.80	
3161.00 Mieten, Benützungskosten Mobilien	4'842.99		1'900.00		5'112.88	
3170.00 Reisekosten und Spesen	2'194.50		2'200.00		1'185.20	
3171.00 Exkursionen, Schulreisen, Lager, Projektwochen	3'054.00		2'900.00		1'685.90	
3300.60 Planmässige Abschreibungen Mobilien VV allgemeiner Haushalt					1'257.62	
3611.00 Lohnkostenanteile und Vikariate an Kanton	499'275.35		491'000.00		458'099.75	
3612.00 Entschädigungen an Gemeinden und Zweckverbände					2'250.00	
212 Primarstufe	2'708'714.97	82'845.45	2'785'000.00	18'000.00	2'557'675.70	1'211.30
2120 Primarstufe	2'708'714.97	82'845.45	2'785'000.00	18'000.00	2'557'675.70	1'211.30
3000.00 Entschädigungen Lager (Konto ab 2023)					360.00	
3020.00 Löhne der Lehrkräfte (kommunal)	343'300.25		289'700.00		287'002.25	
3020.09 Erstattung von Lohn der Lehrkräfte	-456.00				-3'950.65	
3030.00 Entschädigungen für Vikariate			8'500.00			
3042.00 Verpflegungszulagen	3'006.45		2'000.00		2'475.35	
3050.00 AG-Beiträge AHV, IV, EO, ALV, Verwaltungskosten	21'358.35		20'000.00		17'709.30	
3052.00 AG-Beiträge an Pensionskassen	29'613.05		48'000.00		27'420.25	
3053.00 AG-Beiträge an Unfall- und Personal-Haftpflichtversicherungen	2'082.10		1'500.00		2'203.10	
3054.00 AG-Beiträge an Familienausgleichskasse	3'731.35		3'600.00		3'318.90	
3055.00 AG-Beiträge an Krankentaggeldversicherungen	4'847.50		3'000.00		3'906.95	
3090.00 Aus- und Weiterbildung des eigenen Personals	14'370.10		18'400.00		14'228.40	
3091.00 Personalwerbung	1'620.00		1'100.00		530.00	
3099.00 Übriger Personalaufwand	915.00		1'500.00		588.10	
3100.00 Büromaterial	2'528.10		600.00		410.30	
3102.00 Drucksachen, Publikationen	98.80		700.00			
3103.00 Fachliteratur, Zeitschriften			400.00			
3104.01 Lehrmittel	18'837.13		29'800.00		15'800.33	
3104.02 Schulmaterial Div.	9'750.22		14'200.00		7'744.10	
3104.03 Schulmaterial Unterstufe	12'075.09		11'000.00		5'972.35	
3104.04 Schulmaterial Mittelstufe 1	10'626.40		10'500.00		10'375.35	
3104.05 Schulmaterial Mittelstufe 2	10'044.48		9'200.00		7'552.45	
3104.06 Schulmaterial Werk- und Handarbeit	9'764.40		16'700.00		6'437.40	

Einzelkonten nach Funktionen	Rechnung 2022		Budget 2022		Rechnung 2021	
	Aufwand	Ertrag	Aufwand	Ertrag	Aufwand	Ertrag
3104.07 Schulmaterial Sonderpädagogik	5'669.83		1'000.00		2'616.81	
3105.00 Lebensmittel	344.75		500.00			
3109.00 Übriger Warenaufwand (Weggen)			1'000.00		771.40	
3110.00 Anschaffung Büromöbel und -geräte (neu siehe 3119.00)	1'047.80		2'500.00		139.75	
3111.00 Anschaffung Apparate, Maschinen, Geräte, Werkzeuge.	4'049.29		7'400.00		3'038.30	
3113.00 Anschaffung Hardware	19'504.15		18'000.00		13'580.45	
3118.00 Anschaffung von immateriellen Anlagen (Software-Lizenzen)	4'798.06		7'900.00		4'671.90	
3119.00 Anschaffung übrige Anlagen (Schulmobiliar, Spielsachen)	1'437.40		4'300.00		1'290.65	
3130.00 Dienstleistungen Dritter (Porti, Telefon etc.)	3'304.10		5'300.00		4'374.60	
3130.01 Dienstleistungen Dritter (Abgabe Zivildienstleistende, bisher 3137.00)	8'901.00					
3132.00 Honorare externe Berater	8'575.65		31'000.00		15'733.35	
3137.00 Steuern und Abgaben (Abgabe Zivis, neu 3130.01)			10'700.00		7'546.25	
3150.00 Unterhalt Büromöbel und -geräte (siehe unter 3159.00)			3'000.00			
3151.00 Unterhalt Apparate, Maschinen, Geräte, Werkzeuge	1'222.95		1'800.00		3'252.00	
3153.00 Informatik-Unterhalt (Hardware)	1'363.90		2'000.00		1'140.60	
3158.00 Unterhalt immaterielle Anlagen	9'764.05		10'500.00		5'905.95	
3159.00 Unterhalt übrige mobile Anlagen	525.00		2'900.00		1'589.85	
3161.00 Mieten, Benützungskosten Mobilien	10'112.62		14'100.00		10'476.87	
3170.00 Reisekosten und Spesen	5'958.95		7'000.00		11'083.67	
3171.00 Exkursionen, Schulreisen, Lager, Projektwochen	53'349.00		71'100.00		19'804.60	
3300.60 Planmässige Abschreibungen Mobilien VV allgemeiner Haushalt	24'700.00		20'200.00		42'256.68	
3611.00 Lohnkostenanteile und Vikariate an Kanton	1'999'754.80		1'979'400.00		1'821'742.80	
3612.00 Entschädigungen an Gemeinden und Zweckverbände	46'218.90		93'000.00		176'574.99	
4250.00 Verkäufe		1'652.00				
4260.00 Rückerstattungen Dritter		15'397.50		18'000.00		1'211.30
4390.00 Übriger Ertrag		500.00				
4612.03 Entschädigungen von Gemeinden und Zweckverbänden		15'493.95				
4630.00 Beiträge vom Bund (J+S-Beiträge)		2'324.00				
4631.00 Beiträge von Kantonen und Konkordaten		47'478.00				
214 Musikschulen	116'954.20		107'500.00		103'656.95	
2140 Musikschulen	116'954.20		107'500.00		103'656.95	
3101.00 Betriebs-, Verbrauchsmaterial und Handelswaren	35.60					
3111.00 Anschaffung Musikinstrumente			1'000.00		470.00	
3130.00 Dienstleistungen Dritter (Musikschule Knonaueramt)	115'693.60		105'500.00		102'547.60	
3151.00 Unterhalt Apparate, Maschinen, Geräte, Fahrzeuge, Werkzeuge	1'225.00				275.00	
3636.00 Beitrag JUMBA (inaktiv, siehe neu 3420.3636.00)			1'000.00		364.35	
217 Schulliegenschaften	782'507.70	98'194.00	704'700.00	43'200.00	674'869.96	39'158.05

Einzelkonten nach Funktionen		Rechnung 2022		Budget 2022		Rechnung 2021	
		Aufwand	Ertrag	Aufwand	Ertrag	Aufwand	Ertrag
2170	Schulliegenschaften	782'507.70	98'194.00	704'700.00	43'200.00	674'869.96	39'158.05
3010.00	Löhne des Verwaltungs- und Betriebspersonals	232'520.60		236'400.00		234'051.98	
3010.09	Erstattung von Lohn des Verwaltungs- und Betriebspersonals					-215.95	
3050.00	AG-Beiträge AHV, IV, EO, ALV, Verwaltungskosten	14'807.40		15'100.00		15'163.80	
3052.00	AG-Beiträge an Pensionskassen	23'998.20		24'400.00		22'918.20	
3053.00	AG-Beiträge an Unfall- und Personal-Haftpflichtversicherungen	1'870.90		1'200.00		1'915.15	
3054.00	AG-Beiträge an Familienausgleichskasse	2'582.35		2'800.00		2'836.00	
3055.00	AG-Beiträge an Krankentaggeldversicherungen	3'196.05		3'100.00		3'251.35	
3090.00	Aus- und Weiterbildung des eigenen Personals			200.00			
3099.00	Übriger Personalaufwand			200.00		165.00	
3101.00	Betriebs-, Verbrauchsmaterial und Handelswaren	17'227.58		22'000.00		16'357.72	
3110.00	Anschaffung Büromöbel und -geräte	55.95		5'000.00			
3111.00	Anschaffung Apparate, Maschinen, Geräte, Fahrzeuge, Werkzeuge.	18'852.05		18'000.00		2'158.65	
3112.00	Anschaffung Kleider (Arbeitskleider)	31.90		600.00		169.20	
3119.00	Anschaffung übrige nicht aktivierbare Anlagen (Turngeräte, Abfallhaie)	1'918.40					
3120.00	Ver- und Entsorgung Liegenschaften VV	46'727.41		50'000.00		48'480.55	
3130.00	Dienstleistungen Dritter	1'074.60		2'000.00		2'006.55	
3134.00	Sachversicherungsprämien	10'340.60		7'800.00		10'311.10	
3137.00	Steuern und Abgaben	150.00		200.00		150.00	
3140.00	Unterhalt an Grundstücken	7'718.10		13'900.00		11'436.35	
3144.00	Unterhalt Hochbauten, Gebäude	110'661.15		25'400.00		40'190.90	
3151.00	Unterhalt Apparate, Maschinen, Geräte, Fahrzeuge, Werkzeuge	11'350.30		5'000.00		7'437.90	
3170.00	Reisekosten und Spesen	570.40		100.00		458.55	
3300.30	Planmässige Abschreibungen übrige Tiefbauten VV allgemeiner Haushalt	11'953.76		11'800.00		11'792.09	
3300.40	Planmässige Abschreibungen Hochbauten VV allgemeiner Haushalt	254'400.00		256'200.00		234'215.27	
3300.60	Planmässige Abschreibungen Mobilien VV allgemeiner Haushalt	10'500.00		3'300.00		9'619.60	
4240.00	Benützungsgebühren und Dienstleistungen		150.00				400.00
4260.00	Raumnebenkosten Wohnung		2'644.00		3'300.00		2'748.05
4260.01	Rückerstattung Dritter		55'100.00				
4390.00	Übriger Ertrag		2'000.00				150.00
4470.00	Pacht- und Mietzinse Liegenschaften VV		14'000.00		15'600.00		13'560.00
4910.00	Interne Verrechnung von Dienstleistungen		24'300.00		24'300.00		22'300.00
218	Tagesbetreuung	244'648.45	236'181.30	253'800.00	150'000.00	281'800.22	183'801.20
2180	Tagesbetreuung	244'648.45	236'181.30	253'800.00	150'000.00	281'800.22	183'801.20

Einzelkonten nach Funktionen	Rechnung 2022		Budget 2022		Rechnung 2021	
	Aufwand	Ertrag	Aufwand	Ertrag	Aufwand	Ertrag
3010.00 Löhne des Verwaltungs- und Betriebspersonals	162'026.95		147'100.00		193'647.15	
3030.00 Entschädigungen für temporäre Arbeitskräfte			2'000.00			
3050.00 AG-Beiträge AHV, IV, EO, ALV, Verwaltungskosten	10'408.80		10'100.00		12'342.80	
3052.00 AG-Beiträge an Pensionskassen	16'875.00		23'700.00		18'140.35	
3053.00 AG-Beiträge an Unfall- und Personal-Haftpflichtversicherungen	1'306.10		800.00		1'520.00	
3054.00 AG-Beiträge an Familienausgleichskasse	1'815.65		1'800.00		2'306.50	
3055.00 AG-Beiträge an Krankentaggeldversicherungen	2'438.90		2'000.00		2'922.25	
3090.00 Aus- und Weiterbildung des eigenen Personals			1'000.00			
3091.00 Personalwerbung			300.00			
3099.00 Übriger Personalaufwand	167.50		100.00		40.55	
3101.00 Betriebs-, Verbrauchsmaterial und Handelswaren	2'562.65		3'900.00		2'748.09	
3105.00 Lebensmittel	39'669.45		49'100.00		40'294.60	
3130.01 Dienstleistungen Dritter (Abgabe Zivildienstleistende, bisher 3137.00)	4'798.50					
3133.00 Informatik-Nutzungsaufwand					75.98	
3137.00 Steuern und Abgaben (Abgabe Zivis, neu 3130.01)			4'300.00		3'738.60	
3151.00 Unterhalt Apparate, Maschinen, Geräte, Werkzeuge	11.00		800.00		54.85	
3170.00 Reisekosten und Spesen	2'367.50		2'200.00		1'129.25	
3171.00 Exkursionen, Schulreisen und Lager	200.45		1'600.00		303.10	
3300.60 Planmässige Abschreibungen Mobilien VV allgemeiner Haushalt					2'536.15	
3637.00 Gemeindebeiträge an Eltern			3'000.00			
4240.00 Elternbeiträge (neu, bisher 4260.00)		191'007.30				
4260.00 Elternbeiträge (deaktiviert, neu 4240.00)				150'000.00		183'801.20
4611.00 Entschädigungen vom Kanton und von Konkordaten		45'174.00				
219 Obligatorische Schule, Übriges	654'081.77	2'671.90	631'500.00		559'643.35	4'050.00
2190 Schulleitung	273'611.81	2'671.90	270'500.00		255'925.60	600.00
3000.01 Entschädigungen Behörden und Kommissionen	49'307.70		46'800.00		44'841.20	
3000.02 Tag- und Sitzungsgelder	3'900.00		2'000.00		1'980.00	
3010.00 Löhne Verwaltungs- und Betriebspersonal	3'212.30				9'954.00	
3020.00 Lohn Schulleitung			400.00			
3042.00 Verpflegungszulagen	28.00				48.00	
3050.00 AG-Beiträge AHV, IV, EO, ALV, Verwaltungskosten	3'507.25				3'423.75	
3052.00 AG-Beiträge an Pensionskassen	420.70				707.95	
3053.00 AG-Beiträge an Unfall- und Personal-Haftpflichtversicherungen	14.90				77.70	
3054.00 AG-Beiträge an Familienausgleichskasse	612.00				639.60	
3055.00 AG-Beiträge an Krankentaggeldversicherungen	64.70				117.20	
3090.00 Aus- und Weiterbildung des eigenen Personals	2'645.00		1'500.00			
3091.00 Personalwerbung					330.00	

Einzelkonten nach Funktionen	Rechnung 2022		Budget 2022		Rechnung 2021	
	Aufwand	Ertrag	Aufwand	Ertrag	Aufwand	Ertrag
3099.00	Übriger Personalaufwand Schulleitung	623.70		1'000.00	376.55	
3100.00	Büromaterial	853.50		1'000.00	874.29	
3102.00	Drucksachen, Publikationen (Schulpost)	5'044.05		5'000.00	283.25	
3103.00	Fachliteratur, Zeitschriften	120.80		1'000.00	49.00	
3110.00	Anschaffung Büromöbel und -geräte	7'141.95		500.00		
3113.00	Anschaffung Hardware	488.30		2'000.00	2'093.95	
3118.00	Anschaffung von immateriellen Anlagen (Software-Lizenzen)	2'782.40		8'300.00	138.95	
3130.00	Dienstleistungen Dritter	1'270.00		3'900.00	1'707.80	
3132.00	Honorare externe Berater, Gutachter, Fachexperten etc.			1'000.00	800.00	
3133.00	Informatik-Nutzungsaufwand	3'812.50		3'100.00	3'564.35	
3161.00	Mieten, Benützungskosten Mobilien	1'467.01		1'600.00	970.21	
3170.00	Reisekosten und Spesen	1'832.60		1'700.00	1'431.95	
3611.00	Entschädigung Lohnkostenanteil Schulleitung	180'292.45		185'400.00	177'730.90	
3636.00	Beiträge an private Organisationen ohne Erwerbszweck	270.00		400.00	285.00	
3910.00	Interne Verrechnung von Dienstleistungen	3'900.00		3'900.00	3'500.00	
4260.00	Rückerstattungen Dritter					600.00
4309.00	Übriger betrieblicher Ertrag (Referate, Workshops Schulleitung)		2'671.90			
2191	Schulverwaltung	96'251.35		101'100.00	84'962.70	
3010.00	Löhne des Verwaltungs- und Betriebspersonals	73'118.45		71'400.00	62'114.00	
3050.00	AG-Beiträge AHV, IV, EO, ALV, Verwaltungskosten	4'695.35		5'000.00	3'988.00	
3052.00	AG-Beiträge an Pensionskassen	10'231.80		11'500.00	9'758.45	
3053.00	AG-Beiträge an Unfall- und Personal-Haftpflichtversicherungen	586.00		400.00	503.30	
3054.00	AG-Beiträge an Familienausgleichskasse	818.95		900.00	745.50	
3055.00	AG-Beiträge an Krankentaggeldversicherungen	1'098.00		700.00	937.30	
3090.00	Aus- und Weiterbildung des eigenen Personals			300.00		
3100.00	Büromaterial	392.00		2'000.00	546.50	
3118.00	Anschaffung von immateriellen Anlagen (Software)	3'044.05		3'800.00	2'692.50	
3130.00	Dienstleistungen Dritter (Telefon, Porti, Beiträge)	1'129.60		3'900.00	1'975.20	
3133.00	Informatik-Nutzungsaufwand (Abraxas)	1'036.35		400.00	1'288.40	
3158.00	Unterhalt immaterielle Anlagen (neu unter 3118.00)			700.00	301.55	
3170.00	Reisekosten und Spesen	100.80		100.00	112.00	
2192	Volksschule Sonstiges	284'218.61		259'900.00	218'755.05	3'450.00
3099.00	Übriger Personalaufwand	8'822.00		8'700.00	4'452.05	
3101.01	Betriebs- und Verbrauchsmaterial (inaktiv, siehe 3106.00)			2'000.00	127.55	
3104.00	Schulmaterial (Sportmaterial, SSA)	2'305.27		5'000.00	3'789.10	
3106.00	Medizinisches Material	1'920.00			1'899.10	

Einzelkonten nach Funktionen		Rechnung 2022		Budget 2022		Rechnung 2021	
		Aufwand	Ertrag	Aufwand	Ertrag	Aufwand	Ertrag
3130.00	Dienstleistungen Dritter (Schulbus, Schülertransporte Beiträge)	129'441.80		102'900.00		127'491.80	
3132.00	Honorare externe Berater, Gutachter, Fachexperten etc.	1'380.90		5'000.00		4'500.20	
3170.00	Reisekosten und Spesen					261.80	
3611.00	Entschädigungen Kanton (Schulsozialarbeit, Verkehrsunterricht Kantonspolizei)	75'784.00		82'300.00		76'233.45	
3612.00	Entschädigungen an Gemeinden und Zweckverbände (SPD)	64'564.64		54'000.00			
4260.00	Rückerstattungen Dritter						3'450.00
22	Sonderschulen	326'148.95		435'000.00		239'946.85	
220	Sonderschulen	326'148.95		435'000.00		239'946.85	
2200	Sonderschulen	326'148.95		435'000.00		239'946.85	
3614.00	Entschädigungen an öffentliche Unternehmungen (inaktiv)					205'408.35	
3631.00	Beiträge an Kantone und Konkordate (Schulgeld Sonderschulen)	326'148.95		435'000.00		34'538.50	
3	KULTUR, SPORT UND FREIZEIT	311'511.54	3'302.75	388'200.00	31'200.00	288'863.49	18'941.50
31	Kulturerbe	9'608.75	-8'368.30	20'000.00		8'539.60	8'368.30
312	Denkmalpflege und Heimatschutz	9'608.75	-8'368.30	20'000.00		8'539.60	8'368.30
3120	Denkmalpflege und Heimatschutz	9'608.75	-8'368.30	20'000.00		8'539.60	8'368.30
3102.00	Drucksachen, Publikationen	210.00					
3132.00	Honorare externe Berater, Gutachter (Denkmalschutzobjekte)	9'398.75		20'000.00		8'539.60	
4260.00	Rückerstattungen Dritter		-8'368.30				8'368.30
32	Kultur, übrige	156'205.99	11'671.05	187'300.00	28'100.00	130'930.01	7'437.00
321	Bibliotheken und Literatur	128'151.84	3'699.60	125'100.00	4'200.00	113'770.99	3'006.00
3210	Bibliotheken	128'151.84	3'699.60	125'100.00	4'200.00	113'770.99	3'006.00
3010.00	Löhne des Verwaltungs- und Betriebspersonals	61'273.75		59'900.00		58'471.63	
3010.09	Erstattung von Lohn des Verwaltungs- und Betriebspersonals	-145.95				-481.60	
3050.00	AG-Beiträge AHV, IV, EO, ALV, Verwaltungskosten	3'871.15		3'800.00		3'809.50	
3052.00	AG-Beiträge an Pensionskassen	3'925.20		3'400.00		3'873.20	
3053.00	AG-Beiträge an Unfall- und Personal-Haftpflichtversicherungen	488.40		300.00		481.35	
3054.00	AG-Beiträge an Familienausgleichskasse	675.60		700.00		718.85	
3055.00	AG-Beiträge an Krankentaggeldversicherungen	855.80		800.00		850.30	
3090.00	Aus- und Weiterbildung des eigenen Personals	645.00		700.00		20.00	
3091.00	Personalwerbung	1'389.35					
3099.00	Übriger Personalaufwand	143.00		500.00		44.10	
3100.00	Büromaterial	1'163.05		1'000.00		260.55	
3101.00	Betriebs-, Verbrauchsmaterial	403.85		200.00		454.90	
3102.00	Drucksachen, Publikationen	1'178.93		1'300.00		69.55	
3103.00	Fachliteratur, Zeitschriften (Medien)	14'690.68		12'000.00		9'398.91	
3110.00	Anschaffung Büromöbel und -geräte			2'000.00		596.05	
3130.00	Dienstleistungen Dritter, Verwaltungskosten (Porti, Telefon etc.)	1'412.40		1'500.00		1'290.60	

Einzelkonten nach Funktionen	Rechnung 2022		Budget 2022		Rechnung 2021	
	Aufwand	Ertrag	Aufwand	Ertrag	Aufwand	Ertrag
3130.03 Auslagen für Anlässe	1'693.08		2'000.00		1'288.90	
3150.00 Unterhalt Büromöbel und -geräte			500.00			
3158.00 Unterhalt immaterielle Anlagen (neu aufgeteilt auf 3118.00 + 3133.00)	2'140.00		2'500.00		2'096.00	
3160.00 Miete und Pacht Liegenschaften	11'184.00		11'000.00		10'884.00	
3170.00 Reisekosten und Spesen	819.00		1'000.00		471.50	
3632.00 Beitrag Regionalbibliothek	9'345.55		9'000.00		9'172.70	
3910.00 Interne Verrechnung von Dienstleistungen	11'000.00		11'000.00		10'000.00	
4240.00 Benützungsgebühren (Abo-Gebühren)		3'030.00		4'000.00		2'850.00
4250.00 Verkäufe						27.00
4260.00 Rückerstattungen Dritter (Mahngebühren, Medienverluste)		669.60		200.00		129.00
329 Kultur, Übriges	28'054.15	7'971.45	62'200.00	23'900.00	17'159.02	4'431.00
3290 Kultur, Übriges	28'054.15	7'971.45	62'200.00	23'900.00	17'159.02	4'431.00
3000.01 Entschädigungen Behörden und Kommissionen	3'483.15		4'700.00		3'367.65	
3050.00 AG-Beiträge AHV, IV, EO, ALV, Verwaltungskosten	160.20		200.00		127.10	
3053.00 AG-Beiträge an Unfall- und Personal-Haftpflichtversicherungen	4.65				1.95	
3054.00 AG-Beiträge an Familienausgleichskasse	27.80		100.00		24.00	
3055.00 AG-Beiträge an Krankentaggeldversicherungen	22.05				13.70	
3099.00 Übriger Personalaufwand	405.70					
3102.00 Drucksachen, Publikationen	2'628.75		4'000.00		1'089.10	
3120.00 Ver- und Entsorgung Liegenschaften (Strom, Wasser)	-6'219.90		1'000.00		105.55	
3130.00 Dienstleistungen Dritter			500.00			
3130.03 Auslagen für Anlässe	21'551.75		44'700.00		7'599.97	
3636.00 Beiträge an Vereine	5'990.00		7'000.00		4'830.00	
4260.00 Rückerstattungen Dritter (Einnahmen aus Anlässen)		7'771.45		5'400.00		3'681.00
4390.00 Übriger Ertrag (Spenden)		200.00		500.00		750.00
4631.00 Beiträge von Kantonen (Staatsbeitrag Kultur)				18'000.00		
33 Medien	38'677.75		58'200.00		36'953.70	
332 Massenmedien	38'677.75		58'200.00		36'953.70	
3320 Massenmedien (allgemein)	38'677.75		58'200.00		36'953.70	
3102.00 Drucksachen, Publikationen			6'000.00			
3130.00 Dienstleistungen Dritter	28'977.75		42'500.00		28'053.70	
3910.00 Interne Verrechnung von Dienstleistungen	9'700.00		9'700.00		8'900.00	
34 Sport und Freizeit	107'019.05		122'700.00	3'100.00	112'440.18	3'136.20
341 Sport	63'434.05		73'400.00	700.00	57'546.63	
3410 Sport	63'434.05		73'400.00	700.00	57'546.63	
3101.00 Betriebs-, Verbrauchsmaterial (Dünger etc.)					58.00	
3120.00 Ver- und Entsorgung (Strom Sportplatz)	163.45		100.00		81.70	

Einzelkonten nach Funktionen		Rechnung 2022		Budget 2022		Rechnung 2021	
		Aufwand	Ertrag	Aufwand	Ertrag	Aufwand	Ertrag
3134.00	Sachversicherungsprämien (inaktiv)			300.00		244.65	
3140.00	Unterhalt an Grundstücken (Sportplatz)	7'724.35		12'000.00		4'044.90	
3151.00	Unterhalt Apparate, Maschinen, Geräte, Fahrzeuge, Werkzeuge	1'403.65					
3159.00	Unterhalt übrige mobile Anlagen	252.00					
3161.00	Mieten, Benützungskosten Mobilien (Toi-WC)	1'440.60		1'100.00		1'256.90	
3300.30	Planmässige Abschreibungen übrige Tiefbauten VV allgemeiner Haushalt	12'400.00		13'800.00		12'136.74	
3300.40	Planmässige Abschreibungen Hochbauten VV allgemeiner Haushalt	6'100.00		6'000.00		5'973.74	
3632.00	Beiträge an Gemeinden und Zweckverbände			1'500.00			
3636.00	Beiträge an Sportvereine	5'250.00		9'900.00		5'850.00	
3910.00	Interne Verrechnung von Dienstleistungen	28'700.00		28'700.00		27'900.00	
4240.00	Benützungsgebühren und Dienstleistungen				700.00		
342	Freizeit	43'585.00		49'300.00	2'400.00	54'893.55	3'136.20
3420	Freizeit	43'585.00		49'300.00	2'400.00	54'893.55	3'136.20
3130.00	Dienstleistungen Dritter			4'000.00			
3140.00	Unterhalt Grünanlagen (Spielplätze, Grünanlagen)	10'553.85		13'000.00		23'020.15	
3300.40	Planmässige Abschreibungen Hochbauten VV allgemeiner Haushalt	3'500.00		3'500.00		3'473.40	
3636.00	Beiträge an private Organisationen ohne Erwerbszweck	831.15		100.00		500.00	
3910.00	Interne Verrechnung von Dienstleistungen	28'700.00		28'700.00		27'900.00	
4260.00	Rückerstattungen Dritter						736.20
4470.00	Pacht- und Mietzinse Liegenschaften VV				2'400.00		2'400.00
4	GESUNDHEIT	584'378.39		838'300.00		547'595.64	
41	Spitäler, Kranken- und Pflegeheime	295'883.50		470'000.00		250'527.65	
412	Kranken-, Alters- und Pflegeheime	295'883.50		470'000.00		250'527.65	
4125	Pflegefinanzierung Kranken, Alters- und Pflegeheime	295'883.50		470'000.00		250'527.65	
3634.40	Beiträge an öffentliche Unternehmungen (als beauftragte Leistungserbringer) für Leistungen der Langzeitpflege	124'200.10		245'000.00		65'277.30	
3635.40	Beiträge an private Unternehmungen (als beauftragte Leistungserbringer) für Leistungen der Langzeitpflege	171'683.40		225'000.00		185'250.35	
42	Ambulante Krankenpflege	246'274.50		322'900.00		260'224.49	
421	Ambulante Krankenpflege	241'382.50		318'100.00		257'067.49	
4210	Ambulante Krankenpflege	21'655.00		18'700.00		42'464.00	
3612.00	Betriebskostenanteil Spitex Knonaueramt	21'655.00		18'700.00		42'464.00	
4215	Pflegefinanzierung ambulante Krankenpflege (Spitex)	219'727.50		299'400.00		214'603.49	
3632.50	Beitr. an Gem. und Zweckver. (als beauftragte Leistungserbringer) für Pflegeleist. der ambulanten Krankenpflege (Spitex)	140'335.89		216'900.00		122'456.92	
3632.54	Beiträge an Gemeinden und Zweckverbände (als beauftragte Leistungserbringer) für nichtpflegerische Spitex-Leistungen	12'601.21		20'000.00		18'430.03	

Einzelkonten nach Funktionen	Rechnung 2022		Budget 2022		Rechnung 2021	
	Aufwand	Ertrag	Aufwand	Ertrag	Aufwand	Ertrag
3635.50 Beitr. an private Unternehm. (als beauftragte Leistungserbringer) für Pflegeleist. der ambulanten Krankenpflege (Spitex)	64'669.70		60'000.00		71'723.25	
3635.54 Beiträge an private Unternehmungen (als beauftragte Leistungserbringer) für nichtpflegerische Spitex-Leistungen	2'120.70		2'500.00		1'993.29	
422 Rettungsdienste	4'892.00		4'800.00		3'157.00	
4220 Rettungsdienste	4'892.00		4'800.00		3'157.00	
3634.00 Beiträge an öffentliche Unternehmungen (Schutz und Rettung Spital Affoltern)	4'892.00		4'800.00		3'157.00	
43 Gesundheitsprävention	34'474.78		41'900.00		29'615.12	
431 Alkohol- und Drogenprävention	5'706.13		6'600.00		5'544.37	
4310 Alkohol- und Drogenprävention	5'706.13		6'600.00		5'544.37	
3632.00 Beiträge an Gemeinden und Zweckverbände	5'706.13		6'600.00		5'544.37	
432 Krankheitsbekämpfung, übrige	1'212.00		1'200.00		1'184.00	
4320 Krankheitsbekämpfung, übrige	1'212.00		1'200.00		1'184.00	
3636.00 Beiträge an private Organisationen (ZALK)	1'212.00		1'200.00		1'184.00	
433 Schulgesundheitsdienst	27'203.25		33'600.00		22'544.25	
4330 Schulgesundheitsdienst	27'203.25		33'600.00		22'544.25	
3010.00 Löhne des Verwaltungs- und Betriebspersonals	1'765.00		1'400.00		1'470.00	
3053.00 AG-Beiträge an Unfall- und Personal-Haftpflichtversicherungen	3.65				3.05	
3055.00 AG-Beiträge an Krankentaggeldversicherungen					10.85	
3099.00 Übriger Personalaufwand					1'040.40	
3106.00 Medizinisches Material	143.40		500.00		74.70	
3130.00 Dienstleistungen Dritter			100.00			
3136.00 Honorare privatärztliche Tätigkeit (Schularzt, Zahnarzt)	25'251.20		28'600.00		19'945.25	
3170.00 Reisekosten und Spesen	40.00					
3637.00 Beiträge an Zahnbehandlungskosten (Elternbeiträge Zahnarzt)			3'000.00			
434 Lebensmittelkontrolle	353.40		500.00		342.50	
4340 Lebensmittelkontrolle	353.40		500.00		342.50	
3132.00 Honorare externe Berater, Gutachter, Fachexperten etc.	353.40		500.00		342.50	
49 Gesundheitswesen, Übriges	7'745.61		3'500.00		7'228.38	
490 Gesundheitswesen, Übriges	7'745.61		3'500.00		7'228.38	

Einzelkonten nach Funktionen		Rechnung 2022		Budget 2022		Rechnung 2021	
		Aufwand	Ertrag	Aufwand	Ertrag	Aufwand	Ertrag
4900	Gesundheitswesen, Übriges	7'745.61		3'500.00		7'228.38	
3000.00	Entschädigungen, Tag- und Sitzungsgelder an Behörden und Kommissionen			500.00			
3102.00	Drucksachen, Publikationen			400.00			
3130.00	Mitglieder- und Verbandsbeiträge	146.76		200.00		142.08	
3132.00	Honorare externe Berater, Gutachter, Fachexperten etc.	295.00					
3631.00	Beiträge an Kantone (AGZ Triagestelle Ärztesgesellschaft)	4'857.85				4'718.30	
3636.00	Beiträge an private Organisationen (Tixi Säuliamt)	2'446.00		2'400.00		2'368.00	
5	SOZIALE SICHERHEIT	2'021'677.05	737'105.56	1'918'600.00	739'200.00	1'423'893.42	862'472.06
51	Krankheit und Unfall	128'733.85	134'780.83	90'000.00	77'000.00	78'143.60	78'143.60
512	Prämienverbilligungen	128'733.85	134'780.83	90'000.00	77'000.00	78'143.60	78'143.60
5120	Prämienverbilligungen	128'733.85	134'780.83	90'000.00	77'000.00	78'143.60	78'143.60
3635.10	Beiträge an Krankenkassen für Sozialhilfeempfänger	128'733.85		90'000.00		78'143.60	
4290.13	Nachzahlung abgeschriebener Rückerstattungsforderungen KVG-Prämien von EL-Empfänger (rechtmässig bezog. L.)		8'187.95				
4630.00	Bundesbeiträge				32'900.00		22'149.70
4631.00	Staatsbeiträge		90'028.58		26'900.00		18'122.45
4637.10	Durch Sozialhilfeempfänger zurückerstattete Prämien; IPV, RDP und weitere nachträgl. Erträge		32'658.30		17'200.00		37'871.45
4637.13	Durch EL-Bezüger rückerstattete Prämien (rechtmässig bezog. KVG-Prämien aus Nachlass)		3'906.00				
52	Invalidität	403'800.70	210'439.85	437'000.00	294'800.00	349'285.70	166'622.00
522	Ergänzungsleistungen IV	403'800.70	210'439.85	437'000.00	294'800.00	349'285.70	166'622.00
5220	Ergänzungsleistungen IV	403'800.70	210'439.85	437'000.00	294'800.00	349'285.70	166'622.00
3132.00	Honorare externe Berater, Gutachter, Fachexperten etc.	16'120.00		18'000.00		16'120.00	
3637.20	Ergänzungsleistungen zur IV	372'036.00		402'000.00		321'324.00	
3637.22	EL-Krankheits- und Behinderungskosten (zur IV)	15'644.70		17'000.00		11'841.70	
4631.00	Staatsbeiträge		177'240.85		289'800.00		166'544.00
4637.20	Rückerstattungen Ergänzungsleistungen (zu Unrecht bezog. Leistungen)		33'199.00		5'000.00		78.00
53	Alter + Hinterlassene	474'507.25	149'921.15	207'500.00	181'200.00	-69'452.70	257'098.50
531	Alters- und Hinterlassenenversicherung AHV	4'637.35	3'985.50	5'000.00	3'000.00	6'090.25	4'052.50
5310	Alters- und Hinterlassenenversicherung AHV	4'637.35	3'985.50	5'000.00	3'000.00	6'090.25	4'052.50
3633.00	Beiträge an öffentliche Sozialversicherungen (AHV-Beiträge für Nichterwerbstätige)	4'637.35		5'000.00		6'090.25	
4614.00	Entschädigungen von öffentlichen Unternehmungen (Entschädigung AHV-Zweigstelle)		3'985.50		3'000.00		4'052.50
532	Ergänzungsleistungen AHV	461'680.20	145'935.65	191'000.00	178'200.00	-80'821.70	253'046.00

Einzelkonten nach Funktionen		Rechnung 2022		Budget 2022		Rechnung 2021	
		Aufwand	Ertrag	Aufwand	Ertrag	Aufwand	Ertrag
5320	Ergänzungsleistungen AHV	461'680.20	145'935.65	191'000.00	178'200.00	-80'821.70	253'046.00
3180.00	Wertberichtigungen auf Forderungen					-309'454.00	
3181.10	Abschreibung von Rückerstattungsforderungen					6'963.00	
3181.20	Abschreibung von Rückerstattungsforderungen EL (zu Unrecht bezog. Leistungen)	185'448.70					
3637.21	Ergänzungsleistungen zur AHV	244'573.00		180'000.00		191'258.00	
3637.23	EL-Krankheits- und Behinderungskosten (zur AHV)	31'658.50		11'000.00		30'411.30	
4631.00	Staatsbeiträge		130'295.85		172'200.00		245'877.00
4637.20	Rückerstattungen Ergänzungsleistungen (zu Unrecht bezogene Leistungen)		10'740.00				
4637.21	Rückerstattungen Ergänzungsleistungen (rechtmässig bezogene Leistungen aus Nachlass)				6'000.00		7'169.00
4637.22	Rückerstattungen EL-Krankheits- und Behinderungskosten zur IV		127.85				
4637.23	Rückerstattungen EL-Krankheits- und Behinderungskosten (rechtmässig bezog. Leistungen aus Nachlass)		4'771.95				
533	Leistungen an Pensionierte	1'607.75		1'500.00		488.20	
5330	Leistungen an Pensionierte	1'607.75		1'500.00		488.20	
3064.00	Überbrückungsrenten	1'607.75		1'500.00		488.20	
535	Leistungen an das Alter	6'581.95		10'000.00		4'790.55	
5350	Leistungen an das Alter	6'581.95		10'000.00		4'790.55	
3010.00	Löhne des Verwaltungs- und Betriebspersonals	720.00				720.00	
3053.00	AG-Beiträge an Unfall- und Personal-Haftpflichtversicherungen	1.20				1.20	
3055.00	AG-Beiträge an Krankentaggeldversicherungen	10.80				10.80	
3636.00	Beiträge an private Organisationen (Seniorenausflug, Pro Senectute)	5'849.95		10'000.00		4'058.55	
54	Familie und Jugend	387'411.31	26'050.61	209'900.00	6'000.00	166'224.01	1'452.90
543	Alimentenbevorschussung und -inkasso	5'563.90	3'588.45	18'000.00	6'000.00	1'264.15	1'452.90
5430	Alimentenbevorschussung und -inkasso	5'563.90	3'588.45	18'000.00	6'000.00	1'264.15	1'452.90
3637.00	Alimentenbevorschussung	5'563.90		18'000.00		1'264.15	
4637.00	Alimentenrückerstattungen		3'588.45		6'000.00		1'452.90
544	Jugendschutz	366'674.91		170'700.00		152'289.01	
5440	Jugendschutz (allgemein)	366'674.91		169'500.00		151'089.01	
3000.00	Entschädigung Jugendarbeit			6'000.00			
3010.00	Löhne des Verwaltungs- und Betriebspersonals	5'000.15				5'000.40	
3050.00	AG-Beiträge AHV, IV, EO, ALV, Verwaltungskosten	160.55		300.00		321.10	
3053.00	AG-Beiträge an Unfall- und Personal-Haftpflichtversicherungen	10.55				10.80	
3054.00	AG-Beiträge an Familienausgleichskasse	28.05		100.00		60.00	

Einzelkonten nach Funktionen		Rechnung 2022		Budget 2022		Rechnung 2021	
		Aufwand	Ertrag	Aufwand	Ertrag	Aufwand	Ertrag
3055.00	AG-Beiträge an Krankentaggeldversicherungen	66.80				64.80	
3105.00	Lebensmittel (Jugendtreff)	831.61		2'000.00		273.50	
3110.00	Anschaffung Büromöbel und -geräte			1'000.00			
3130.00	Dienstleistungen Dritter	2'100.00		4'500.00		1'000.00	
3144.00	Unterhalt Hochbauten, Gebäude (Container Jugendtreff)			1'000.00			
3631.00	Beiträge an Kantone und Konkordate	210'962.50					
3632.00	Beiträge an Jugendsekretariat	116'083.70		117'400.00		113'258.41	
3636.00	Beiträge an private Organisationen ohne Erwerbszweck	31'431.00		37'200.00		31'100.00	
5441	Kinder- und Jugendheime (inaktiv, neu 5451)			1'200.00		1'200.00	
3636.00	Beiträge an private Organisationen ohne Erwerbszweck			1'200.00		1'200.00	
545	Leistungen an Familien	15'172.50	22'462.16	21'200.00		12'670.85	
5451	Kindertagesstätten und Kinderhorte	15'172.50	22'462.16	21'200.00		12'670.85	
3130.00	Dienstleistungen Dritter	1'938.60					
3636.00	Beiträge an private Organisationen ohne Erwerbszweck	3'400.00		3'200.00		1'000.00	
3637.00	Beiträge an private Haushalte	9'833.90		18'000.00		11'670.85	
4210.00	Gebühren für Amtshandlungen		500.00				
4631.00	Beiträge von Kantonen und Konkordaten		21'962.16				
57	Sozialhilfe und Asylwesen	627'223.94	215'913.12	974'200.00	180'200.00	899'692.81	359'155.06
571	Beihilfen / Zuschüsse	17'236.00	8'801.00	18'400.00	13'100.00	19'706.00	10'560.00
5710	Beihilfen / Zuschüsse	17'236.00	8'801.00	18'400.00	13'100.00	19'706.00	10'560.00
3637.24	Beihilfen	13'948.00		11'500.00		13'130.00	
3637.25	Kantonalrechtliche Zuschüsse	3'288.00		6'900.00		6'576.00	
4631.00	Staatsbeiträge		8'435.00		12'600.00		9'146.00
4637.24	Rückerstattungen Beihilfen (zu Unrecht bezogene Leistungen)				500.00		1'414.00
4637.25	Rückerstattungen kantonalrechtliche Zuschüsse (zu Unrecht bez. Leist.)		366.00				
572	Wirtschaftliche Hilfe	228'764.79	94'673.29	543'000.00	147'000.00	497'604.95	317'536.41
5720	Gesetzliche wirtschaftliche Hilfe	228'764.79	94'673.29	543'000.00	147'000.00	497'604.95	317'536.41
3637.30	Gesetzliche wirtschaftliche Hilfe an schweizerische Staatsangehörige ohne Kostenersatz	111'769.99		418'200.00		283'896.10	
3637.34	Gesetzliche wirtschaftliche Hilfe an ausländische Staatsangehörige ohne Kostenersatz	67'068.41		96'300.00		162'166.35	
3637.35	Gesetzliche wirtschaftliche Hilfe an ausländische Staatsangehörige mit vollem Kostenersatz	49'926.39		28'500.00		51'542.50	
4631.00	Beiträge von Kantonen und Konkordaten		7'675.00		16'500.00		11'817.00
4631.35	Kostenerstattungen des Kantons für ausländische Staatsangehörige mit vollem Kostenersatz		2'629.15		28'500.00		25'392.30

Einzelkonten nach Funktionen		Rechnung 2022		Budget 2022		Rechnung 2021	
		Aufwand	Ertrag	Aufwand	Ertrag	Aufwand	Ertrag
4637.30	Rückerstattungen Dritter für schweizerische Staatsangehörige ohne Kostenersatz		24'288.30		102'000.00		205'350.25
4637.34	Rückerstattungen Dritter für ausländische Staatsangehörige ohne Kostenersatz		9'828.80				35'805.60
4637.35	Rückerstattungen Dritter für ausländische Staatsangehörige mit vollem Kostenersatz		50'252.04				39'171.26
573	Asylwesen	161'877.25	80'420.31	168'200.00		126'666.20	
5730	Asylwesen	161'877.25	80'420.31	168'200.00		126'666.20	
3101.00	Betriebs-, Verbrauchsmaterial und Handelswaren		506.90				
3612.00	Entschädigungen an Gemeinden und Zweckverbände (SD)	161'230.35		165'800.00		125'587.20	
3631.00	Beiträge an Kantone (Begleitung MNA)			1'300.00			
3636.00	Beiträge an private Organisationen ohne Erwerbszweck			1'100.00		1'079.00	
3637.00	Beiträge an Asylbewerber	140.00					
4631.00	Beiträge von Kantonen und Konkordaten		36'191.75				
4632.00	Beiträge von Gemeinden und Zweckverbänden (SD)		44'228.56				
579	Fürsorge, Übriges	219'345.90	32'018.52	244'600.00	20'100.00	255'715.66	31'058.65
5790	Fürsorge, Übriges	219'345.90	32'018.52	244'600.00	20'100.00	255'715.66	31'058.65
3010.00	Löhne des Verwaltungs- und Betriebspersonals	67'228.65		66'400.00		64'881.55	
3050.00	AG-Beiträge AHV, IV, EO, ALV, Verwaltungskosten	4'302.40		4'300.00		4'063.45	
3052.00	AG-Beiträge an Pensionskassen	7'119.60		7'900.00		5'759.75	
3053.00	AG-Beiträge an Unfall- und Personal-Haftpflichtversicherungen	543.00		500.00		513.45	
3054.00	AG-Beiträge an Familienausgleichskasse	750.60		800.00		759.35	
3055.00	AG-Beiträge an Krankentaggeldversicherungen	1'011.35		900.00		955.05	
3130.00	Dienstleistungen Dritter	981.75		1'900.00		1'492.10	
3132.00	Honorare externe Berater, Gutachter, Fachexperten etc.	926.30					
3611.00	Entschädigungen an Kantone und Konkordate		19.00			18.40	
3612.00	Entschädigungen an Gemeinden und Zweckverbände (SD Fallkosten)	136'463.25		161'900.00		177'272.56	
4611.00	Entschädigungen vom Kanton und von Konkordaten		1'752.10				1'698.65
4631.00	Beiträge von Kantonen und Konkordaten		10'166.42				10'760.00
4910.00	Interne Verrechnung von Dienstleistungen		20'100.00		20'100.00		18'600.00
6	VERKEHR UND NACHRICHTENÜBERMITTLUNG	872'254.34	189'432.15	997'900.00	201'100.00	902'174.86	192'152.45
61	Strassenverkehr	584'157.54	184'432.15	684'800.00	196'100.00	630'140.45	187'152.45
615	Gemeindestrassen	584'157.54	184'432.15	684'800.00	196'100.00	630'140.45	187'152.45
6150	Gemeindestrassen	584'157.54	184'432.15	684'800.00	196'100.00	630'140.45	187'152.45
3010.00	Löhne des Verwaltungs- und Betriebspersonals	167'335.35		160'200.00		170'111.05	
3010.09	Erstattung von Lohn des Verwaltungs- und Betriebspersonals					-246.40	
3049.00	Übrige Zulagen			100.00			

Einzelkonten nach Funktionen	Rechnung 2022		Budget 2022		Rechnung 2021	
	Aufwand	Ertrag	Aufwand	Ertrag	Aufwand	Ertrag
3050.00 AG-Beiträge AHV, IV, EO, ALV, Verwaltungskosten	10'151.40		10'200.00		10'694.80	
3052.00 AG-Beiträge an Pensionskassen	17'256.60		17'200.00		17'033.40	
3053.00 AG-Beiträge an Unfall- und Personal-Haftpflichtversicherungen	3'058.95		3'900.00		3'937.45	
3054.00 AG-Beiträge an Familienausgleichskasse	1'770.40		1'900.00		1'998.65	
3055.00 AG-Beiträge an Krankentaggeldversicherungen	1'816.55		1'700.00		1'831.45	
3090.00 Aus- und Weiterbildung des eigenen Personals	2'109.00		4'200.00		3'428.50	
3101.10 Betriebs- und Verbrauchsmaterial	20'437.23		21'000.00		13'588.20	
3101.20 Hausnummern, Strassenbezeichnungstafeln	1'719.20		2'500.00			
3111.10 Anschaffung Maschinen, Geräte, Fahrzeuge	2'613.90		2'300.00		13'419.35	
3111.20 Anschaffung Werkzeug und Werkgeschirr	440.50		1'000.00		862.95	
3112.00 Anschaffung Kleider (Arbeitskleider)	1'413.75		2'500.00		1'391.65	
3120.01 Ver- und Entsorgung	1'644.75		1'800.00		1'929.85	
3120.02 Strom für Strassenbeleuchtung	24'709.70		20'000.00		24'752.25	
3130.01 Allgemeine Verwaltungskosten (Telefon)	474.00					
3130.03 Dienstleistungen Dritter	225.00		600.00			
3132.00 Honorare externe Berater, Gutachter, Fachexperten	1'338.70		1'500.00		1'167.35	
3134.00 Sachversicherungsprämien	3'225.60		3'000.00		2'749.65	
3137.00 Steuern und Abgaben	3'779.00		3'700.00		3'790.20	
3141.10 Winterdienst	14'779.15		15'300.00		48'310.34	
3141.20 Strassenreinigung	1'817.45		11'000.00		4'660.68	
3141.30 Strassenbeleuchtung und Strassensignale	10'164.90		19'000.00		9'565.45	
3141.40 Belagsarbeiten	4'858.95		70'000.00		9'581.30	
3141.50 Übrige Unterhaltskosten	18'649.45		11'200.00		15'367.50	
3143.00 Unterhalt übrige Tiefbauten			18'000.00			
3144.00 Unterhalt Hochbauten, Gebäude					11'135.20	
3151.00 Unterhalt Apparate, Maschinen, Geräte, Fahrzeuge, Werkzeuge	6'172.70		10'000.00		8'608.40	
3158.00 Unterhalt immaterielle Anlagen	1'402.95		600.00		591.90	
3160.00 Miete und Pacht Liegenschaften	6'000.00		8'800.00		6'000.00	
3161.00 Mieten, Benützungskosten Mobilien	145.40				1'060.80	
3170.00 Reisekosten und Spesen	384.20		1'000.00		120.00	
3300.10 Planmässige Abschreibungen Strassen und Verkehrswege VV allgemeiner Haushalt	200'598.01		210'500.00		190'395.72	
3300.40 Planmässige Abschreibungen Hochbauten VV allgemeiner Haushalt	2'900.00		2'800.00		2'813.99	
3300.60 Planmässige Abschreibungen Mobilien VV allgemeiner Haushalt	8'600.00		8'400.00		8'407.54	
3636.00 Beiträge an private Organisationen ohne Erwerbszweck	15'364.80		15'000.00		15'969.80	
3660.60 Planmässige Abschreibungen Investitionsbeiträge allgemeiner Haushalt an private Organisationen ohne Erwerbszweck	4'700.00		4'600.00		4'611.48	

Einzelkonten nach Funktionen		Rechnung 2022		Budget 2022		Rechnung 2021	
		Aufwand	Ertrag	Aufwand	Ertrag	Aufwand	Ertrag
3910.00	Interne Verrechnung von Dienstleistungen	19'300.00		19'300.00		17'700.00	
3920.00	Interne Verrechnung von Pacht, Mieten, Benützungskosten	2'800.00				2'800.00	
4240.00	Benützungsgebühren und Dienstleistungen		2'568.00				
4260.00	Rückerstattungen Dritter		3'969.50		15'000.00		4'441.95
4390.00	Übriger Ertrag						2'100.00
4472.00	Parkplatzgebühren				12'000.00		
4611.00	Entschädigungen vom Kanton und von Konkordaten		22'123.45		16'000.00		31'810.50
4612.03	Entschädigungen von Gemeinden und Zweckverbänden		2'671.20				
4910.00	Interne Verrechnung von Dienstleistungen		153'100.00		153'100.00		148'800.00
62	Öffentlicher Verkehr	288'096.80	5'000.00	313'100.00	5'000.00	272'034.41	5'000.00
621	Öffentliche Verkehrsinfrastruktur	99'478.80	5'000.00	95'000.00	5'000.00	96'814.41	5'000.00
6210	Öffentliche Verkehrsinfrastruktur	99'478.80	5'000.00	95'000.00	5'000.00	96'814.41	5'000.00
3610.00	Entschädigungen an Bund (Bahninfrastrukturfonds)	72'293.00		68'000.00		69'895.00	
3634.00	Beiträge an öffentliche Unternehmungen	16'585.80		16'500.00		16'384.80	
3660.00	Planmässige Abschreibungen Investitionsbeiträge allgemeiner Haushalt an Bund	10'600.00		10'500.00		10'534.61	
4634.00	Beiträge von öffentlichen Unternehmungen		5'000.00		5'000.00		5'000.00
622	Regional- und Agglomerationsverkehr	188'618.00		218'100.00		175'220.00	
6220	Regional- und Agglomerationsverkehr	188'618.00		218'100.00		175'220.00	
3634.00	Beiträge an öffentliche Unternehmungen	188'618.00		218'100.00		175'220.00	
7	UMWELTSCHUTZ UND RAUMORDNUNG	796'014.52	662'942.82	914'100.00	710'000.00	714'745.83	594'285.37
71	Wasserversorgung	163'990.78	152'790.78	224'600.00	213'500.00	156'292.50	145'463.41
710	Wasserversorgung	163'990.78	152'790.78	224'600.00	213'500.00	156'292.50	145'463.41
7100	Wasserversorgung (allgemein)	11'200.00		11'100.00		10'829.09	
3300.30	Planmässige Abschreibungen übrige Tiefbauten VV allgemeiner Haushalt	1'600.00		1'500.00		1'529.09	
3910.00	Interne Verrechnung von Dienstleistungen	9'600.00		9'600.00		9'300.00	
7101	Wasserwerk [Gemeindebetrieb]	152'790.78	152'790.78	213'500.00	213'500.00	145'463.41	145'463.41
3010.00	Lohn Pikettdienst	2'450.00		2'400.00		2'400.00	
3010.01	Löhne Betriebspersonal, Kostenanteil GWVA	2'883.08				2'728.01	
3010.09	Erstattung von Lohn des Verwaltungs- und Betriebspersonals	-174.05					
3050.00	AG-Beiträge AHV, IV, EO, ALV, Verwaltungskosten	157.35		100.00		154.05	
3050.01	AG-Beiträge AHV, Kostenanteil GWVA	127.64				138.36	
3052.01	AG-Beiträge PK, Kostenanteil GWVA	303.36				304.04	
3053.00	AG-Beiträge an Unfall- und Personal-Haftpflichtversicherungen	31.75		100.00		37.55	
3053.01	AG-Beiträge UVG, Kostenanteil GWVA	29.87				31.93	
3054.00	AG-Beiträge an Familienausgleichskasse	27.55				28.85	
3054.01	AG-Beiträge FAK, Kostenanteil GWVA	22.26				25.95	

Einzelkonten nach Funktionen		Rechnung 2022		Budget 2022		Rechnung 2021	
		Aufwand	Ertrag	Aufwand	Ertrag	Aufwand	Ertrag
3055.00	AG-Beiträge an Krankentaggeldversicherungen	26.45				27.10	
3055.01	AG-Beiträge KTG, Kostenanteil GWVA	21.07				22.92	
3090.00	Aus- und Weiterbildung des eigenen Personals	52.90				3.07	
3100.00	Büromaterial	2.31				4.24	
3101.01	Betriebs- und Verbrauchsmaterial WV	28.06		1'000.00		6.68	
3101.02	Wasserankauf	2'668.39		2'000.00		2'328.78	
3111.00	Anschaffung Geräte, Apperate (Wasserzähler etc.)	1'297.53		5'600.00		44.01	
3120.00	Ver- und Entsorgung Reservoir	7'775.35		100.00		6'797.52	
3130.00	Dienstleistungen Dritter	3'976.13		3'500.00		4'045.48	
3132.00	Honorare externe Berater, Gutachter, Fachexperten etc.	6'287.92		5'000.00		5'269.96	
3134.00	Sachversicherungsprämien	964.47		500.00		855.43	
3137.00	Steuern und Abgaben	30.65				1'047.08	
3143.00	Unterhalt Leitungsnetz, Hydranten, Reservoir, Pumpstationen	31'199.14		44'700.00		40'146.26	
3151.00	Unterhalt Apparate, Maschinen, Geräte, Fahrzeuge, Werkzeuge	6'091.05		5'000.00		3'446.01	
3158.00	Unterhalt immaterielle Anlagen	5'450.00		20'500.00		5'450.00	
3160.00	Miete und Pacht Liegenschaften	115.20				26.40	
3170.00	Reisekosten und Spesen	122.96		500.00		19.50	
3199.00	Übriger Betriebsaufwand	253.46		1'000.00		262.08	
3300.30	Planmässige Abschreibungen übrige Tiefbauten VV allgemeiner Haushalt	-71'400.00		-68'200.00		-80'449.45	
3300.40	Planmässige Abschreibungen Hochbauten VV allgemeiner Haushalt	20'600.00		20'600.00		20'568.22	
3320.00	Planmässige Abschreibungen Software allgemeiner Haushalt	12'000.00		8'100.00		11'959.62	
3320.90	Planmässige Abschreibungen übrige immaterielle Anlagen allgemeiner Haushalt	3'900.00		1'300.00			
3614.00	Beitrag Gruppenwasserversorgung Amt GWVA	18'968.93		42'500.00		24'512.19	
3614.01	Beitrag an Wasserversorgungsgenossenschaft Mettmenstetten	25'700.00		52'700.00		25'700.00	
3660.40	Planmässige Abschreibungen Investitionsbeiträge allgemeiner Haushalt an öffentliche Unternehmungen	300.00				121.57	
3910.00	Interne Verrechnung von Dienstleistungen	64'500.00		64'500.00		61'400.00	
3920.00	Interne Verrechnung von Pacht, Mieten, Benützungskosten	6'000.00				6'000.00	
4240.01	Wasserabgaben und Grundgebühren		102'004.31		107'000.00		113'283.56
4240.02	Wasserbezug ab Hydrant		56.00				
4260.00	Rückerstattungen Dritter		1'042.20				1'182.72
4510.00	Entnahmen aus Spezialfinanzierungen des Eigenkapitals		20'020.47		76'500.00		1'329.33
4612.02	Entschädigungen von Gemeinden und Zweckverbänden (WV)		20'487.80		21'000.00		20'487.80
4631.00	Beiträge von Kantonen und Konkordaten		9'180.00		9'000.00		9'180.00
72	Abwasserbeseitigung	310'264.40	310'264.40	330'800.00	330'800.00	282'245.16	282'245.16

Einzelkonten nach Funktionen		Rechnung 2022		Budget 2022		Rechnung 2021	
		Aufwand	Ertrag	Aufwand	Ertrag	Aufwand	Ertrag
720	Abwasserbeseitigung	310'264.40	310'264.40	330'800.00	330'800.00	282'245.16	282'245.16
7201	Abwasserbeseitigung [Gemeindebetrieb]	310'264.40	310'264.40	330'800.00	330'800.00	282'245.16	282'245.16
3101.00	Betriebs-, Verbrauchsmaterial			100.00			
3120.00	Ver- und Entsorgung Liegenschaften VV	551.82		400.00		636.13	
3130.01	Allgemeine Verwaltungskosten			200.00			
3130.02	Nachführung des Leitungskatasters	819.50		1'300.00		1'302.51	
3130.03	Dienstleistungen Dritter	8'509.94		36'000.00		9'390.21	
3132.00	Honorare externe Berater, Gutachter, Fachexperten etc.	6'613.56		22'000.00		1'900.00	
3134.00	Sachversicherungsprämien	14.70		100.00		14.70	
3143.00	Unterhalt übrige Tiefbauten	4'402.92		40'000.00		25'831.29	
3300.30	Planmässige Abschreibungen übrige Tiefbauten VV allgemeiner Haushalt	-60'600.00		-61'200.00		-62'418.92	
3320.90	Planmässige Abschreibungen übrige immaterielle Anlagen allgemeiner Haushalt			1'500.00			
3510.00	Einlagen in Spezialfinanzierungen des Eigenkapitals	80'775.90					
3614.00	Betriebsbeitrag ARA Knonau (alt mit 2.5% MWST)			143'000.00		155'564.26	
3614.02	Betriebskosten ARA Knonau (neu mit 7.7% MWST)	122'116.64					
3660.40	Planmässige Abschreibungen Investitionsbeiträge allgemeiner Haushalt an öffentliche Unternehmungen	92'159.42		92'500.00		97'924.98	
3910.00	Interne Verrechnung von Dienstleistungen	54'900.00		54'900.00		52'100.00	
4240.00	Klärgebühren		310'264.40		250'000.00		265'384.98
4510.00	Entnahmen aus Spezialfinanzierungen des Eigenkapitals				80'800.00		16'860.18
73	Abfallwirtschaft	193'609.99	187'358.64	168'300.00	161'700.00	168'172.45	161'456.80
730	Abfallwirtschaft	193'609.99	187'358.64	168'300.00	161'700.00	168'172.45	161'456.80
7300	Abfallwirtschaft (allgemein)	10'146.35	3'895.00	10'600.00	4'000.00	10'509.65	3'794.00
3130.00	Konfiskatvernichtung	9'746.35		11'000.00		10'109.65	
3161.00	Mieten, Benützungskosten Mobilien			-400.00			
3920.00	Interne Verrechnung von Pacht, Mieten, Benützungskosten	400.00				400.00	
4240.00	Benützunggebühren und Dienstleistungen		1'062.00		1'500.00		1'782.00
4260.00	Rückerstattungen Dritter		2'833.00		2'500.00		2'012.00
7301	Abfallwirtschaft [Gemeindebetrieb]	183'463.64	183'463.64	157'700.00	157'700.00	157'662.80	157'662.80
3010.00	Löhne des Verwaltungs- und Betriebspersonals	9'517.85		8'000.00		7'718.95	
3053.00	AG-Beiträge an Unfall- und Personal-Haftpflichtversicherungen	19.75		100.00		16.00	
3055.00	AG-Beiträge an Krankentaggeldversicherungen					93.60	
3099.00	Übriger Personalaufwand	90.00		1'400.00			
3102.00	Drucksachen, Publikationen	573.03		500.00		558.26	
3130.00	Abfuhrkosten	60'398.35		68'000.00		69'934.63	
3130.01	Allgemeine Verwaltungskosten	173.61		800.00		182.62	

Einzelkonten nach Funktionen	Rechnung 2022		Budget 2022		Rechnung 2021	
	Aufwand	Ertrag	Aufwand	Ertrag	Aufwand	Ertrag
3130.02 Torschliessdienst Recyclinganlage	1'440.00				1'337.05	
3134.00 Sachversicherungsprämien	90.75		100.00		90.75	
3137.00 Steuern und Abgaben (Sonderabfall)	2'201.40		2'200.00		2'131.20	
3144.00 Unterhalt Hochbauten, Gebäude	34'744.99					
3151.00 Unterhalt Apparate, Maschinen, Geräte, Fahrzeuge, Werkzeuge			500.00			
3161.00 Mieten, Benützungskosten Mobilien	19'650.12		19'700.00		21'141.91	
3181.00 Tatsächliche Forderungsverluste	100.00					
3300.40 Planmässige Abschreibungen Hochbauten VV allgemeiner Haushalt	1'100.00		900.00		912.68	
3614.00 Entschädigungen an öffentliche Unternehmungen (siehe neu 7301.3614.02)			16'000.00		15'045.15	
3614.02 Entschädigungen an öffentliche Unternehmungen (Dileca)	13'863.79					
3910.00 Interne Verrechnung von Dienstleistungen	39'500.00		39'500.00		38'500.00	
4240.00 Benützungsgebühren und Dienstleistungen				3'200.00		
4240.01 Kehrichtabfuhrgebühren		24'455.16		25'500.00		27'346.83
4240.02 Grundgebühren		107'801.42		83'000.00		86'308.82
4240.04 Vorgezogene Entsorgungsgebühren		6'687.19		5'600.00		6'448.42
4260.00 Rückerstattungen Dritter				1'400.00		
4510.00 Entnahmen aus Spezialfinanzierungen des Eigenkapitals		41'319.87		39'000.00		34'358.73
4920.00 Interne Verrechnung von Pacht, Mieten, Benützungskosten		3'200.00				3'200.00
74 Verbauungen	15'981.75		18'000.00		25'362.13	
741 Gewässerverbauungen	15'981.75		18'000.00		25'362.13	
7410 Gewässerverbauungen	15'981.75		18'000.00		25'362.13	
3132.00 Honorare externe Berater, Gutachter, Fachexperten etc.					10'601.80	
3142.00 Unterhalt Wasserbau	2'681.75		3'600.00		1'497.00	
3300.20 Planmässige Abschreibungen Wasserbau VV allgemeiner Haushalt	7'300.00		8'400.00		7'263.33	
3636.00 Beiträge an private Organisationen ohne Erwerbszweck	6'000.00		6'000.00		6'000.00	
75 Arten- und Landschaftsschutz	14'939.55	1'000.00	30'800.00		5'275.90	
750 Arten- und Landschaftsschutz	14'939.55	1'000.00	30'800.00		5'275.90	
7500 Arten- und Landschaftsschutz	14'939.55	1'000.00	30'800.00		5'275.90	
3000.00 Entschädigung Sitzungsgelder LEK	1'585.95		1'500.00		1'416.25	
3010.00 Löhne des Verwaltungs- und Betriebspersonals	891.65					
3050.00 AG-Beiträge AHV, IV, EO, ALV, Verwaltungskosten	84.20		100.00		5.75	
3053.00 AG-Beiträge an Unfall- und Personal-Haftpflichtversicherungen	4.50				1.00	
3054.00 AG-Beiträge an Familienausgleichskasse	14.70				1.10	
3055.00 AG-Beiträge an Krankentaggeldversicherungen	3.60				2.80	
3101.00 Betriebs-, Verbrauchsmaterial (Saatgut etc.)	2'390.35		4'500.00			

Einzelkonten nach Funktionen		Rechnung 2022		Budget 2022		Rechnung 2021	
		Aufwand	Ertrag	Aufwand	Ertrag	Aufwand	Ertrag
3102.00	Drucksachen, Publikationen			1'000.00			
3130.00	Dienstleistungen Dritter	1'345.15		15'000.00		100.00	
3132.00	Honorare externe Berater, Gutachter, Fachexperten etc.	5'674.45		5'000.00			
3635.00	Beiträge an private Unternehmungen	2'309.00		3'000.00		3'113.00	
3636.00	Beiträge an private Organisationen ohne Erwerbszweck	636.00		700.00		636.00	
4636.00	Beiträge von privaten Organisationen ohne Erwerbszweck		1'000.00				
77	Übriger Umweltschutz	42'616.75	11'529.00	51'400.00	4'000.00	53'669.25	5'120.00
771	Friedhof und Bestattung	42'616.75	11'529.00	51'400.00	4'000.00	53'669.25	5'120.00
7710	Friedhof und Bestattung (allgemein)	42'616.75	11'529.00	51'400.00	4'000.00	53'669.25	5'120.00
3101.00	Betriebs- und Verbrauchsmaterial	4'374.45		4'000.00		5'312.60	
3102.00	Drucksachen, Publikationen			1'200.00		664.90	
3111.00	Anschaffung Apparate, Maschinen, Geräte, Fahrzeuge, Werkzeuge.	677.45					
3130.00	Dienstleistungen Dritter (Bestattungskosten)	20'539.25		26'500.00		28'503.00	
3134.00	Sachversicherungsprämien	25.60		100.00		25.60	
3143.00	Unterhalt übrige Tiefbauten			1'000.00		714.10	
3161.00	Mieten, Benützungskosten Mobilien					1'945.00	
3300.30	Planmässige Abschreibungen übrige Tiefbauten VV allgemeiner Haushalt	1'200.00		1'100.00		1'086.43	
3300.40	Planmässige Abschreibungen Hochbauten VV allgemeiner Haushalt	200.00		200.00		197.62	
3612.00	Entschädigungen an Gemeinden und Zweckverbände (Aufbahrungskosten)			1'700.00		420.00	
3910.00	Interne Verrechnung von Dienstleistungen	15'600.00		15'600.00		14'800.00	
4240.00	Pauschale Grabunterhaltsentschädigung		9'640.00		3'500.00		4'720.00
4260.00	Rückerstattungen Dritter		1'889.00		500.00		400.00
79	Raumordnung	54'611.30		90'200.00		23'728.44	
790	Raumordnung	54'611.30		90'200.00		23'728.44	
7900	Raumordnung (allgemein)	54'611.30		90'200.00		23'728.44	
3102.00	Drucksachen, Publikationen	30.00					
3132.00	Honorare externe Berater, Gutachter, Fachexperten etc.	32'479.10		61'500.00		1'794.30	
3320.90	Planmässige Abschreibungen übrige immaterielle Anlagen allgemeiner Haushalt	11'100.00		17'000.00		11'004.24	
3612.00	Kostenanteil an Regionale Planungsgruppen	11'002.20		11'700.00		10'929.90	
8	VOLKSWIRTSCHAFT	32'424.85	251'436.15	41'600.00	212'300.00	33'912.80	261'607.85
81	Landwirtschaft	4'934.80		5'800.00		6'524.85	
813	Landwirtschaftliche Produktionsverbesserungen Vieh	500.00		1'000.00		500.00	
8130	Landwirtschaftliche Produktionsverbesserungen Vieh	500.00		1'000.00		500.00	
3636.00	Beiträge an private Organisationen (Viehzuchtgenossenschaft)	500.00		1'000.00		500.00	
814	Landwirtschaftliche Produktionsverbesserungen Pflanzen	4'434.80		4'800.00		6'024.85	

Einzelkonten nach Funktionen		Rechnung 2022		Budget 2022		Rechnung 2021	
		Aufwand	Ertrag	Aufwand	Ertrag	Aufwand	Ertrag
8140	Landwirtschaftliche Produktionsverbesserungen Pflanzen	4'434.80		4'800.00		6'024.85	
3010.00	Löhne des Verwaltungs- und Betriebspersonals	3'763.05		4'000.00		4'958.40	
3050.00	AG-Beiträge AHV, IV, EO, ALV, Verwaltungskosten	118.30		200.00		23.00	
3053.00	AG-Beiträge an Unfall- und Personal-Haftpflichtversicherungen	7.80				12.25	
3054.00	AG-Beiträge an Familienausgleichskasse	20.65				4.30	
3055.00	AG-Beiträge an Krankentaggeldversicherungen					54.40	
3170.00	Reisekosten und Spesen	525.00		600.00		600.00	
3637.00	Beiträge an private Haushalte (Kostenbeteiligung LEK)					372.50	
82	Forstwirtschaft	18'652.05		20'500.00		18'983.95	3'852.00
820	Forstwirtschaft	18'652.05		20'500.00		18'983.95	3'852.00
8200	Forstwirtschaft	18'652.05		20'500.00		18'983.95	3'852.00
3130.00	Dienstleistungen Dritter	225.05		500.00		193.95	
3612.00	Entschädigungen an Gemeinden und Zweckverbände (Forstrevier)	18'427.00		20'000.00		18'790.00	
4250.00	Verkäufe						3'852.00
83	Jagd und Fischerei		802.80	200.00	800.00		802.80
830	Jagd und Fischerei		802.80	200.00	800.00		802.80
8300	Jagd und Fischerei		802.80	200.00	800.00		802.80
3636.00	Beiträge an Wildschadenverhütung			200.00			
4601.10	Anteil Jagdpachtzins		802.80		800.00		802.80
85	Industrie, Gewerbe, Handel	7'338.00		7'100.00		7'104.00	
850	Industrie, Gewerbe, Handel	7'338.00		7'100.00		7'104.00	
8500	Industrie, Gewerbe, Handel	7'338.00		7'100.00		7'104.00	
3635.00	Beiträge an Standortförderung	7'338.00		7'100.00		7'104.00	
86	Banken und Versicherungen		219'183.35		180'000.00		226'419.05
860	Banken und Versicherungen		219'183.35		180'000.00		226'419.05
8600	Banken und Versicherungen		219'183.35		180'000.00		226'419.05
4604.00	Gewinnanteil ZKB		219'183.35		180'000.00		226'419.05
87	Brennstoffe und Energie	1'500.00	31'450.00	8'000.00	31'500.00	1'300.00	30'534.00
871	Elektrizität	1'300.00	31'450.00	8'000.00	30'000.00	1'300.00	30'534.00
8710	Elektrizität (allgemein)	1'300.00	31'450.00	8'000.00	30'000.00	1'300.00	30'534.00
3090.00	Aus- und Weiterbildung des eigenen Personals			1'000.00			
3130.00	Dienstleistungen Dritter	1'300.00		7'000.00		1'300.00	
4604.00	Ausgleichsvergütung EKZ		31'450.00		30'000.00		30'534.00
879	Energie, Übriges	200.00			1'500.00		
8790	Energie, Übriges	200.00			1'500.00		
3132.00	Honorare externe Berater, Gutachter, Fachexperten etc.	200.00					
4450.00	Erträge aus Darlehen VV				1'500.00		
9	FINANZEN UND STEUERN	5'951'957.51	15'266'924.81	4'394'550.00	14'459'200.00	3'823'778.42	11'911'222.47

Einzelkonten nach Funktionen		Rechnung 2022		Budget 2022		Rechnung 2021	
		Aufwand	Ertrag	Aufwand	Ertrag	Aufwand	Ertrag
91	Steuern	16'866.28	8'003'878.19	12'400.00	6'605'100.00	17'420.74	8'307'975.59
910	Steuern	16'866.28	8'003'878.19	12'400.00	6'605'100.00	17'420.74	8'307'975.59
9100	Allgemeine Gemeindesteuern	12'186.28	6'639'644.49	8'500.00	5'783'100.00	12'770.74	7'331'694.79
3180.00	Wertberichtigungen auf Steuerforderungen	9'579.10					
3181.00	Tatsächliche Forderungsverluste	2'607.18		8'500.00		12'770.74	
4000.00	Einkommenssteuern natürliche Personen Rechnungsjahr		4'931'282.78		4'654'000.00		5'536'827.70
4000.10	Einkommenssteuern natürliche Personen früherer Jahre		560'970.52		325'000.00		768'016.10
4000.20	Nachsteuern Einkommenssteuern natürliche Personen		17'643.66		2'100.00		2'382.00
4000.40	Aktive Steuerauscheidungen Einkommenssteuern natürliche Personen		22'173.15		17'000.00		75'503.65
4000.50	Passive Steuerauscheidungen Einkommenssteuern natürliche Personen		-36'684.45		-28'000.00		-58'381.55
4000.60	Anrechnung ausländischer Quellensteuern natürliche Personen (Pauschale Steueranrechnung)		-1'882.70		-2'000.00		-4'169.20
4001.00	Vermögenssteuern natürliche Personen Rechnungsjahr		496'338.62		446'000.00		458'446.35
4001.10	Vermögenssteuern natürliche Personen früherer Jahre		159'115.23		111'000.00		171'726.52
4001.20	Nachsteuern Vermögenssteuern natürliche Personen		4'559.86				1'336.22
4001.40	Aktive Steuerauscheidungen Vermögenssteuern natürliche Personen		25'860.85		5'000.00		12'252.05
4001.50	Passive Steuerauscheidungen Vermögenssteuern natürliche Personen		-10'472.15		-8'000.00		-20'390.10
4002.00	Quellensteuern natürliche Personen		154'552.85		62'000.00		152'487.10
4008.00	Personensteuern		45'308.37		46'000.00		44'520.40
4010.00	Gewinnsteuern juristische Personen Rechnungsjahr		114'616.22		91'000.00		95'047.62
4010.10	Gewinnsteuern juristische Personen früherer Jahre		124'576.10		27'000.00		51'539.19
4010.40	Aktive Steuerauscheidungen Gewinnsteuern juristische Personen		1'540.10		8'000.00		16'282.10
4011.00	Kapitalsteuern juristische Personen Rechnungsjahr		22'499.48		19'000.00		21'952.28
4011.10	Kapitalsteuern juristische Personen früherer Jahre		7'209.20		7'000.00		6'049.41
4011.40	Aktive Steuerauscheidungen Kapitalsteuern juristische Personen		436.80		1'000.00		266.95
9101	Sondersteuern	4'680.00	1'364'233.70	3'900.00	822'000.00	4'650.00	976'280.80
3631.00	Abgabe Hundesteuern Kanton	4'680.00		3'900.00		4'650.00	
4022.00	Grundstückgewinnsteuern		1'339'633.70		800'000.00		951'540.80
4033.00	Hundesteuern		24'600.00		22'000.00		24'740.00
93	Finanz- und Lastenausgleich	1'286'857.00	7'188'811.00	1'588'500.00	7'780'900.00	675'146.00	3'499'890.00
930	Finanz- und Lastenausgleich	1'286'857.00	7'188'811.00	1'588'500.00	7'780'900.00	675'146.00	3'499'890.00
9300	Finanz- und Lastenausgleich	1'286'857.00	7'188'811.00	1'588'500.00	7'780'900.00	675'146.00	3'499'890.00
3632.10	Anteil Ressourcenausgleich Schulgemeinden	1'239'052.00		1'540'700.00		635'791.00	

Einzelkonten nach Funktionen		Rechnung 2022		Budget 2022		Rechnung 2021	
		Aufwand	Ertrag	Aufwand	Ertrag	Aufwand	Ertrag
3632.20	Anteil demografischer Sonderlastenausgleich Schulgemeinden	47'805.00		47'800.00		39'355.00	
4621.50	Steuerkraftausgleichsbeiträge / Ressourcenausgleichsbeiträge		6'795'602.00		7'387'700.00		3'178'954.00
4621.61	Demografische Sonderlastenausgleichsbeiträge		393'209.00		393'200.00		320'936.00
96	Vermögens- und Schuldenverwaltung	7'372.14	72'602.87	10'400.00	71'000.00	7'544.08	102'780.73
961	Zinsen	7'372.14	14'316.32	10'400.00	17'900.00	7'544.08	49'577.93
9610	Zinsen	7'372.14	14'316.32	10'400.00	17'900.00	7'544.08	49'577.93
3181.00	Abschreibungen und Erlasse von Zinsen auf Steuern	90.35		900.00		762.96	
3400.00	Verzinsung laufende Verbindlichkeiten					282.65	
3401.00	Verzinsung Finanzverbindlichkeiten	2'227.46				12.75	
3499.10	Vergütungszinsen auf ordentliche Steuern	3'821.13		8'500.00		4'898.02	
3499.11	Vergütungszinsen auf Grundsteuern	1'233.20		1'000.00		1'587.70	
4400.00	Zinsen flüssige Mittel		1'988.55				25.00
4401.00	Zinsen Forderungen (Debitoren)		37.55				38'285.25
4401.10	Zinsen auf ordentliche Steuern		8'721.57		13'600.00		8'449.03
4450.00	Erträge aus Darlehen VV		3'568.65		4'300.00		2'818.65
963	Liegenschaften des Finanzvermögens		58'286.55		53'100.00		53'202.80
9630	Liegenschaften des Finanzvermögens		58'286.55		53'100.00		53'202.80
4430.02	Baurechtszins		56'113.05		51'000.00		51'029.30
4430.03	Pachtzins		2'173.50		2'100.00		2'173.50
97	Rückverteilungen		1'632.75		2'200.00		576.15
971	Rückverteilungen aus CO2-Abgabe		1'632.75		2'200.00		576.15
9710	Rückverteilungen aus CO2-Abgabe		1'632.75		2'200.00		576.15
4699.10	Rückverteilung CO2-Abgabe		1'632.75		2'200.00		576.15
99	Nicht aufgeteilte Posten	4'640'862.09		2'783'250.00		3'123'667.60	
999	Abschluss	4'640'862.09		2'783'250.00		3'123'667.60	
9999	Abschluss	4'640'862.09		2'783'250.00		3'123'667.60	
9000.00	Ertragsüberschuss Erfolgsrechnung	4'640'862.09		2'783'250.00		3'123'667.60	
	Total	18'205'606.18	18'205'606.18	17'135'700.00	17'135'700.00	14'729'731.81	14'729'731.81

Investitionsrechnung

Erläuterungen zu den Investitionsrechnungen

0

Allgemeine Verwaltung

Konto	INV-Nr.	Rechnung 2022	Budget 2022	Differenz	
0210.5060.00	00111	28'882.35	0.00	-28'882.35	Umzug Büro Finanzverwaltung in 3. OG und Möblierung für 2 Arbeitsplätze
0290.5040.21	00092	0.00	15'000.00	15'000.00	Verzicht auf Sanierung Bühnenboden Stampfi aufgrund der Neuurteilung des Zustandes

1

Öffentliche Ordnung und Sicherheit

Konto	INV-Nr.	Rechnung 2022	Budget 2022	Differenz	
1610.5040.15	00059	0.00	35'000.00	35'000.00	Bei der Festlegung der definitiven Massnahmen ergab sich ein grösserer Sanierungsbedarf. Die Arbeiten wurden verschoben und sind im Budget 2023 enthalten.

2

Bildung

Konto	INV-Nr.	Rechnung 2022	Budget 2022	Differenz	
2120.5060.00	00108	52'470.51	0.00	-52'470.51	Einrichtung MakerSpace und Bauspielplatz nicht in Invest.rechnung budgetiert (mit Beitrag Gebert RUF Stiftung als Nettoverbuchung in ER budgetiert)
2120.6360.00	00108	0.00	-40'000.00	-40'000.00	Beitrag Gebert RUF Stiftung an MakerSpace und Bauspielplatz
2170.5040.12	00109	360'713.33	400'000.00	39'286.67	Schulraumerweiterung 3. Modul, budgetiert mit Mobiliar. Diese Kosten sind unter 2170.5060.00, INV 00137 verbucht.
2170.5040.20	00071	30'632.20	60'000.00	29'367.80	Erste Planungskosten für den Neubau einer Turnhalle
2170.5040.25	00102	0.00	25'000.00	25'000.00	Kosten für die Sanierung der Betonpfeiler in der Turnhalle mit Fr. 13'000 unter der Aktivierungsgrenze. Daher sind die Kosten in der Erfolgsrg. unter 2170.3144.00 verbucht.
2170.5060.00	00137	56'565.75	0.00	-56'565.75	Schulraumerweiterung 3. Modul: Anteil Kosten für Mobiliar, siehe Konto 2170.5040.12

Investitionsrechnung

Erläuterungen zu den Investitionsrechnungen

3

Kultur, Sport und Freizeit

Konto	INV-Nr.	Rechnung 2022	Budget 2022	Differenz	
3410.5030.16	00073	0.00	20'000.00	20'000.00	Neue Sportplatzbeleuchtung auf einen späteren Zeitpunkt verschoben
3410.5040.24	00096	0.00	20'000.00	20'000.00	Zurzeit keine Planung für neues Garderobengebäude mit WC-Anlage

6

Verkehr und Nachrichtenübermittlung

Konto	INV-Nr.	Rechnung 2022	Budget 2022	Differenz	
6150.5010.05	00049	0.00	30'000.00	30'000.00	Planung Umgestaltung Chileplatz neu unter Konto 7900.5290.00 Kosten für 2022 unter ER 7900.3132.00 verbucht
6150.5010.06	00050	0.00	50'000.00	50'000.00	Planung Umgestaltung Dorfplatz/Chamstrasse neu unter Konto 7900.5290.00
6150.5010.07	00100	88'523.85	150'000.00	61'476.15	Nur Pestalozzistrasse gemacht. Baareggstrasse witterungsbedingt nicht ausgeführt. Für Budget 2024 geplant.

7

Umweltschutz und Raumordnung

Konto	INV-Nr.	Rechnung 2022	Budget 2022	Differenz	
7101.5030.00	00127	57'175.62	0.00	-57'175.62	Ersatz WL Grundstrasse vorgezogen. Aufgrund von Grabarbeiten durch HGK Synergien genutzt (Sparpotential ca. 40%)
7101.5030.02	00010	35'340.34	60'000.00	24'659.66	Fehlende Schlussrechnung von Unternehmer für Schieberschacht Vorderuttenberg
7101.5030.10	00041	0.00	10'000.00	10'000.00	Planung Sanierung WL Uttenbergstrasse vom Kanton abhängig, Projekt pendent
7101.5030.11	00042	0.00	10'000.00	10'000.00	Planung Sanierung WL Dorfstrasse vom Kanton abhängig, Projekt pendent
7101.5640.06	00063	0.00	24'000.00	24'000.00	Projektverzögerung GWVA für Leitung Bernhau bis Riederweidhau

Investitionsrechnung

Erläuterungen zu den Investitionsrechnungen

Konto	INV-Nr.	Rechnung 2022	Budget 2022	Differenz	
7101.6370.01	00076	-19'000.00	-80'000.00	-61'000.00	Weniger Anschlussgebühren vereinnahmt, da weniger Bauvorhaben abgeschlossen
7201.5030.06	00112	43'855.75	80'000.00	36'144.25	Kosten für letzte Etappe Kanalisationsuntersuchung zu hoch budgetiert
7201.5030.12	00045	0.00	15'000.00	15'000.00	Planung Sanierung Abwasserleitung Uttenbergstrasse vom Kanton abhängig, Projekt pend.
7201.5030.15	00101	0.00	20'000.00	20'000.00	Planung neue Regenwasserleitung Vorderuttenberg von Kanton abhängig, Projekt pendent
7201.5290.02	00056	16'663.18	50'000.00	33'336.82	GEP in Bearbeitung, weiteres Vorgehen verzögert, durch Kanton abhängig
7201.5640.03	00065	876'902.17	1'163'000.00	286'097.83	Anschluss ARA Schönau hat sich verzögert
7201.6370.02	00080	-34'051.00	-120'000.00	-85'949.00	Weniger Anschlussgebühren vereinnahmt, da weniger Bauvorhaben abgeschlossen
7301.5040.22	00094	0.00	25'000.00	25'000.00	Planung für neue Recyclinganlage verzögert sich, da abhängig vom Anschluss ARA
7900.5290.04	00057	0.00	30'000.00	30'000.00	Verkehrsplan-Revision verzögert sich

Investitionsrechnung Verwaltungsvermögen

Hauptaufgabenbereiche (Funktionale Gliederung)		Rechnung 2022		Budget 2022		Rechnung 2021	
		Ausgaben	Einnahmen	Ausgaben	Einnahmen	Ausgaben	Einnahmen
0	Allgemeine Verwaltung	86'387.85	0.00	75'500.00	0.00	28'564.53	0.00
1	Öffentliche Ordnung und Sicherheit	1'129.00	1'128.82	35'000.00	0.00	31'258.10	29'753.00
2	Bildung	500'381.79	40'000.00	485'000.00	0.00	31'442.65	0.00
3	Kultur, Sport und Freizeit	0.00	0.00	40'000.00	0.00	0.00	0.00
4	Gesundheit	0.00	0.00	0.00	0.00	0.00	0.00
5	Soziale Sicherheit	0.00	0.00	0.00	0.00	0.00	0.00
6	Verkehr und Nachrichtenübermittlung	88'523.85	0.00	230'000.00	0.00	28'972.30	0.00
7	Umweltschutz und Raumordnung	1'035'683.94	53'051.00	1'496'000.00	200'000.00	430'242.30	21'247.66
8	Volkswirtschaft	150'000.00	0.00	150'000.00	0.00	0.00	0.00
Total Ausgaben / Einnahmen		1'862'106.43	94'179.82	2'511'500.00	200'000.00	550'479.88	51'000.66
Nettoinvestitionen / Einnahmenüberschuss			1'767'926.61		2'311'500.00		499'479.22
Total		1'862'106.43	1'862'106.43	2'511'500.00	2'511'500.00	550'479.88	550'479.88

Investitionsrechnung Verwaltungsvermögen

Einzelkonten nach Funktionen		Rechnung 2022		Budget 2022		Rechnung 2021	
		Ausgaben	Einnahmen	Ausgaben	Einnahmen	Ausgaben	Einnahmen
0	ALLGEMEINE VERWALTUNG	86'387.85		75'500.00		28'564.53	
02	Allgemeine Dienste	86'387.85		75'500.00		28'564.53	
021	Finanz- und Steuerverwaltung	28'882.35					
0210	Finanz- und Steuerverwaltung	28'882.35					
5060.00	Mobilien	28'882.35					
INV00111	0210 Gemeindeverwaltung, Neumöblierung Finanzabteilung	28'882.35					
029	Verwaltungsliegenschaften, übrige	57'505.50		75'500.00		28'564.53	
0290	Verwaltungsliegenschaften, übrige	57'505.50		75'500.00		28'564.53	
5000.00	Rückkauf Grundstück ARA	6'182.10		10'500.00		10'635.58	
INV00098	0290 ARA, Rückkauf Grundstück (für HGK)			10'500.00		10'635.58	
INV00110	0290 ARA, Rückkauf Grundstück (für GVRZ)	6'182.10					
5040.01	Planung Liegenschaftenstrategie Phase 2					2'002.75	
INV00001	0290 Planung Liegenschaftenstrategie					2'002.75	
5040.11	Sanierung Eingang MZH Stampfi					15'926.20	
INV00032	Sanierung Eingang MZG Stampfi					15'926.20	
5040.14	Umnutzung Betriebsgebäude ARA für	19'798.80		25'000.00			
INV00058	0290 Werkhof + Recyclinganlage, Umnutzung ehem.	19'798.80		25'000.00			
5040.21	Sanierung Bühnenboden MZH Stampfi			15'000.00			
INV00092	0290 Sanierung Bühnenboden MZH Stampfi			15'000.00			
5040.23	Sanierung Wohnung Gemeindehaus (2022)	31'524.60		25'000.00			
INV00095	0290 Gemeindehaus, Erneuerung Wohnung (2022)	31'524.60		25'000.00			
1	ÖFFENTLICHE ORDNUNG UND SICHERHEIT	1'129.00	1'128.82	35'000.00		31'258.10	29'753.00
15	Feuerwehr					29'753.00	29'753.00
150	Feuerwehr					29'753.00	29'753.00
1500	Feuerwehr (allgemein)					29'753.00	29'753.00
5520.00	Beteiligungen an Gemeinden und Gemeindezweckverbänden					29'753.00	
INV00107	1500 Umwandlung ZV Feuerwehr in Beteiligung					29'753.00	
6620.00	Rückzahlung von Investitionsbeiträgen an Gemeinden und						29'753.00
INV00107	1500 Umwandlung ZV Feuerwehr in Beteiligung						29'753.00

Einzelkonten nach Funktionen		Rechnung 2022		Budget 2022		Rechnung 2021	
		Ausgaben	Einnahmen	Ausgaben	Einnahmen	Ausgaben	Einnahmen
16	Verteidigung	1'129.00	1'128.82	35'000.00		1'505.10	
161	Militärische Verteidigung			35'000.00			
1610	Militärische Verteidigung			35'000.00			
5040.15	Dachsanierung Schützenhaus			35'000.00			
INV00059	1610 Schützenhaus, Dachsanierung			35'000.00			
162	Zivile Verteidigung	1'129.00	1'128.82			1'505.10	
1620	Zivilschutz (allgemein)	1'129.00	1'128.82			1'505.10	
5520.00	Beteiligungen an Gemeinden und Gemeindezweckverbänden	1'129.00					
INV00136	1620 Umwandlung Sicherheitsverband Albis in Beteiligung	1'129.00					
5620.00	Investitionsbeiträge an Gemeinden und Gemeindezweckverbände					1'505.10	
INV00106	1620 Sicherheitszweckverband Albis, EDV-Anlage					1'505.10	
6620.00	Rückzahlung von Investitionsbeiträgen an Gemeinden und Gemeindezweckverbände		1'128.82				
INV00136	1620 Umwandlung Sicherheitsverband Albis in Beteiligung		1'128.82				
2	BILDUNG	500'381.79	40'000.00	485'000.00		31'442.65	
21	Obligatorische Schule	500'381.79	40'000.00	485'000.00		31'442.65	
212	Primarstufe	52'470.51	40'000.00			4'887.00	
2120	Primarstufe	52'470.51	40'000.00			4'887.00	
5060.00	Mobilien	52'470.51					
INV00108	2120 Primarschule, Einrichtung Maker Space 2022	52'470.51					
5060.01	EDV-Anlage Schule ICT					4'887.00	
INV00004	2120 EDV-Anlagen Schule ICT					4'887.00	
6360.00	Investitionsbeiträge von privaten Organisationen ohne Erwerbszweck		40'000.00				
INV00108	2120 Primarschule, Einrichtung Maker Space 2022		40'000.00				
217	Schulliegenschaften	447'911.28		485'000.00		26'555.65	
2170	Schulliegenschaften	447'911.28		485'000.00		26'555.65	
5040.12	3. Modul Schulraumerweiterung Schulhaus Aeschrain	360'713.33		400'000.00		6'054.20	
INV00035	2170 Schulhaus, 2. Modul Aeschrain (2020/21)					6'054.20	
INV00109	2170 Schulhaus, 3. Modul Aeschrain (2022)	360'713.33		400'000.00			
5040.17	Sanierung alte Turnhalle (Statische Ertüchtigung Dachstock)					20'501.45	
INV00061	2170 Turnhalle, Sanierung Statik Dachstock					20'501.45	
5040.20	Neubau Turnhalle	30'632.20		60'000.00			
INV00071	2170 Turnhalle Neubau (Planung, Projektierung)	30'632.20		60'000.00			
5040.25	Risssanierung Betonpfeiler Turnhalle Westseite			25'000.00			
INV00102	2170 Turnhalle, Risssanierung Betonpfeiler Westseite			25'000.00			

Einzelkonten nach Funktionen	Rechnung 2022		Budget 2022		Rechnung 2021	
	Ausgaben	Einnahmen	Ausgaben	Einnahmen	Ausgaben	Einnahmen
5060.00 Mobilien	56'565.75					
INV00137 2170 Schulhaus, Mobiliar und Einrichtung 3. Modul (2022)	56'565.75					
3 KULTUR, SPORT UND FREIZEIT			40'000.00			
34 Sport und Freizeit			40'000.00			
341 Sport			40'000.00			
3410 Sport			40'000.00			
5030.16 Neue Beleuchtung Sportplatz			20'000.00			
INV00073 3410 Sportplatz, Neue Beleuchtung			20'000.00			
5040.24 Garderobengebäude mit WC-Anlage (Planung)			20'000.00			
INV00096 3410 Garderobengebäude mit WC-Anlage (Planung)			20'000.00			
6 VERKEHR UND NACHRICHTENÜBERMITTLUNG	88'523.85		230'000.00		28'972.30	
61 Strassenverkehr	88'523.85		230'000.00		28'972.30	
615 Gemeindestrassen	88'523.85		230'000.00		28'972.30	
6150 Gemeindestrassen	88'523.85		230'000.00		28'972.30	
5010.02 Strassensanierung Bergli					28'972.30	
INV00022 6150 Berglistrasse, Sanierung Teil 1					28'972.30	
5010.05 Umgestaltung Chileplatz - neu 7900.5290.00			30'000.00			
INV00049 6150 Umgestaltung Chileplatz (Planung)			30'000.00			
5010.06 Umgestaltung Dorfplatz Chamstrasse - neu 7900.5290.00			50'000.00			
INV00050 6150 Umgestaltung Dorfplatz Chamstrasse (Planung)			50'000.00			
5010.07 Pestalozzi- und Baareggstrasse, Belagssanierung	88'523.85		150'000.00			
INV00100 6150 Pestalozzistrasse, Belagssanierung	88'523.85		150'000.00			
7 UMWELTSCHUTZ UND RAUMORDNUNG	1'035'683.94	53'051.00	1'496'000.00	200'000.00	430'242.30	21'247.66
71 Wasserversorgung	98'262.94	19'000.00	108'000.00	80'000.00	150'662.42	300.00
710 Wasserversorgung	98'262.94	19'000.00	108'000.00	80'000.00	150'662.42	300.00
7101 Wasserwerk [Gemeindebetrieb]	98'262.94	19'000.00	108'000.00	80'000.00	150'662.42	300.00
5030.00 Übrige Tiefbauten	57'175.62					
INV00127 7101 Wasserleitung, Ersatz Grundstrasse	57'175.62					
5030.02 Fernauslösestation Schieberschacht Vorderuttenberg	35'340.34		60'000.00		121'866.53	
INV00010 7101 Schieberschacht Vorderuttenberg, Fernauslösestation	35'340.34		60'000.00		121'866.53	
5030.10 Sanierung Wasserleitung Uttenbergstrasse (Kt. ZH)			10'000.00			
INV00041 7101 Wasserleitung, Sanierung Uttenbergstrasse (Kt. ZH)			10'000.00			
5030.11 Sanierung Wasserleitung Dorfstrasse (Kt. ZH)			10'000.00			
INV00042 7101 Wasserleitung, Sanierung Dorfstrasse (Kt. ZH)			10'000.00			
5200.02 Softwareumstellung Lorno 3 Hydranten WV					15'610.30	
INV00054 7101 Hydranten, Softwareumstellung Lorno 3					15'610.30	
5290.01 Aufarbeitung Wasserschutzzone Weissenbach	5'746.98				7'850.96	
INV00069 7101 Wasserschutzzone Weissenbach, Aufarbeitung	5'746.98				7'850.96	

Einzelkonten nach Funktionen	Rechnung 2022		Budget 2022		Rechnung 2021	
	Ausgaben	Einnahmen	Ausgaben	Einnahmen	Ausgaben	Einnahmen
5640.01 Investitionsbeitrag GWVA Bernhau					191.08	
INV00025 7101 Investitionsbeitrag GWVA (Reservoir Bernhau)					191.08	
5640.02 Investitionsbeitrag GWVA (Resv. Stufenpumpwerk Rinderweidhau)					4'643.55	
INV00053 7101 GWVA, Investitionsbeitrag Stufenpumpwerk Rinderweidhau					4'643.55	
5640.06 Investitionsbeitrag GWVA (Leitung Bernhau bis Rinderweidhau Abschn. Ethernit)			24'000.00		500.00	
INV00063 7101 GWVA, Investitionsbeitrag Leitung Bernhau bis Rinderweidhau			24'000.00		500.00	
5640.08 Investitionsbeitrag GWVA (Überlauf GWPW Maschwanden)			4'000.00			
INV00103 7101 GWVA, Investitionsbeitrag Überlauf GWPW Maschwanden			4'000.00			
6370.01 Wasseranschlussgebühren		19'000.00		80'000.00		300.00
INV00075 7101 Wasseranschlussgebühren 2021						300.00
INV00076 7101 Wasseranschlussgebühren 2022				80'000.00		
72 Abwasserbeseitigung	937'421.00	34'051.00	1'333'000.00	120'000.00	284'771.63	20'947.66
720 Abwasserbeseitigung	937'421.00	34'051.00	1'333'000.00	120'000.00	284'771.63	20'947.66
7201 Abwasserbeseitigung [Gemeindebetrieb]	937'421.00	34'051.00	1'333'000.00	120'000.00	284'771.63	20'947.66
5030.06 Kanalisationsuntersuchungen 2019-2022	43'855.75		80'000.00		44'651.62	
INV00015 7201 Kanalisationsuntersuchungen 2021					44'651.62	
INV00112 7201 Kanalisationsuntersuchungen 2022	43'855.75		80'000.00			
5030.12 Sanierung Abwasserleitung Uttenbergstrasse (Kt. ZH) (Planung)			15'000.00			
INV00045 7201 Kanalisation, Sanierung Uttenbergstrasse (Kt. ZH)			15'000.00			
5030.13 Sanierung Abwasserleitung Dorfstrasse (Kt. ZH) (Planung)			5'000.00			
INV00046 7201 Kanalisation, Sanierung Dorfstrasse (Kt. ZH)			5'000.00			
5030.14 Anpassung Kanalisation Oberdorfstrasse					24'013.18	
INV00072 7201 Kanalisation, Anpassung Oberdorfstrasse					24'013.18	
5030.15 Projekt neue Regenwasserleitung Vorderruttenberg (mit Kt. ZH)			20'000.00			
INV00101 7201 Projekt neue Regenwasserleitung Vorderruttenberg (mit Kt. ZH) (Planung)			20'000.00			
5290.02 Genereller Entwässerungsplan - Überarbeitung	16'663.18		50'000.00		29'936.30	
INV00056 7201 Genereller Entwässerungsplan - Überarbeitung	16'663.18		50'000.00		29'936.30	
5640.03 Investitionsbeitrag ARA (Projekt Anschluss AV an GVRZ)	876'902.07		1'163'000.00		186'170.53	
INV00065 7201 ARA, Investitionsbeitrag Neubau Pumpwerke und Anschlussleitung GVRZ	876'902.07		1'163'000.00		186'170.53	

Einzelkonten nach Funktionen	Rechnung 2022		Budget 2022		Rechnung 2021	
	Ausgaben	Einnahmen	Ausgaben	Einnahmen	Ausgaben	Einnahmen
6370.02 Kanalisationsanschlussgebühren		34'051.00		120'000.00		20'947.66
INV00079 7201 Kanalisationsanschlussgebühren 2021						20'947.66
INV00080 7201 Kanalisationsanschlussgebühren 2022		34'051.00		120'000.00		
73 Abfallwirtschaft			25'000.00			
730 Abfallwirtschaft			25'000.00			
7301 Abfallwirtschaft [Gemeindebetrieb]			25'000.00			
5040.22 Neue Recyclinganlage in ehemaliger ARA			25'000.00			
INV00094 7301 Abfall, Neue Recyclinganlage in ehemaliger ARA			25'000.00			
74 Verbauungen					-5'191.75	
741 Gewässerverbauungen					-5'191.75	
7410 Gewässerverbauungen					-5'191.75	
5020.02 Baareggerbach Einlauf und Rückstaumöglichkeit					-5'191.75	
INV00048 7410 Baareggerbach Einlauf und Rückstaumöglichkeit					-5'191.75	
79 Raumordnung			30'000.00			
790 Raumordnung			30'000.00			
7900 Raumordnung (allgemein)			30'000.00			
5290.04 Verkehrsplan-Revision			30'000.00			
INV00057 7900 Verkehrsplan - Revision			30'000.00			
8 VOLKSWIRTSCHAFT	150'000.00		150'000.00			
87 Brennstoffe und Energie	150'000.00		150'000.00			
879 Energie, Übriges	150'000.00		150'000.00			
8790 Energie, Übriges	150'000.00		150'000.00			
5450.00 Darlehen an private Unternehmungen (HGK)	150'000.00		150'000.00			
INV00097 8790 Darlehen an private Unternehmungen HGK	150'000.00		150'000.00			
	1'862'106.43	94'179.82	2'511'500.00	200'000.00	550'479.88	51'000.66
Nettoinvestitionen		1'767'926.61		2'311'500.00		499'479.22
Total	1'862'106.43	1'862'106.43	2'511'500.00	2'511'500.00	550'479.88	550'479.88
9 FINANZEN UND STEUERN	94'179.82	1'862'106.43	200'000.00	2'511'500.00	51'000.66	550'479.88
99 Nicht aufgeteilte Posten	94'179.82	1'862'106.43	200'000.00	2'511'500.00	51'000.66	550'479.88
999 Abschluss	94'179.82	1'862'106.43	200'000.00	2'511'500.00	51'000.66	550'479.88
9999 Abschluss	94'179.82	1'862'106.43	200'000.00	2'511'500.00	51'000.66	550'479.88
5900 Passivierte Einnahmen	94'179.82		200'000.00		51'000.66	
6900 Aktivierte Ausgaben		1'862'106.43		2'511'500.00		550'479.88

Investitionsrechnung Finanzvermögen

Hauptaufgabenbereiche (Funktionale Gliederung)	Rechnung 2022		Budget 2022		Rechnung 2021	
	Ausgaben	Einnahmen	Ausgaben	Einnahmen	Ausgaben	Einnahmen
9630 Liegenschaften des Finanzvermögen	0.00	0.00	0.00	0.00	0.00	0.00
9690 Mobilien und übrige Sachanlagen des Finanzvermögens	0.00	0.00	0.00	0.00	0.00	0.00
Total Ausgaben / Einnahmen	0.00	0.00	0.00	0.00	0.00	0.00
Nettoinvestitionen / Einnahmenüberschuss		0.00		0.00		0.00
Total	0.00	0.00	0.00	0.00	0.00	0.00

Bilanz

Konto	Bezeichnung	01.01.2022	31.12.2022
1	Aktiven	22'061'264.79	27'453'003.71
10	Finanzvermögen	12'673'261.79	16'991'972.77
100	Flüssige Mittel und kurzfristige Geldanlagen	8'207'161.89	7'808'986.93
1000	Kasse	2'629.65	6'072.75
1000.01	Hauptkasse	2'629.65	6'072.75
1000.20	Vorschuss Kasse Gemeinde		
1001	Post	2'506'047.34	5'099'052.30
1001.01	Geschäftskonto 80-7030-8	2'495'647.03	5'084'798.74
1001.02	Geschäftskonto 80-721558-9 (Recycling)	10'343.31	14'253.56
1001.03	Geschäftskonto 15-670563-6	57.00	
1002	Bank	5'698'484.90	2'703'861.88
1002.01	Bankkontokorrent ZKB	5'145'459.30	2'150'811.28
1002.10	Anlagesparkonto ZKB	553'025.60	553'050.60
101	Forderungen	1'979'175.90	2'381'755.84
1010	Forderungen aus Lieferungen und Leistungen gegenüber Dritten	730'310.90	554'317.91
1010.00	Forderungen Sammelkonto SVA Vorschüsse	6'435.35	47'475.15
1010.01	Forderungen Einmalfaktura	389'892.55	321'166.90
1010.03	Forderungen Wirtschaftliche Hilfe		28'490.20
1010.05	Forderungen Gebühren (alt)	819.35	357.05
1010.06	Forderungen Einmalfaktura (alt)	1'336.90	1'336.90
1010.07	Forderungen Zusatzleistungen	309'454.00	84'841.30
1010.11	Forderungen Betreibungskosten (Restanzen Aktiv)	639.45	1'476.75
1010.12	Forderungen Mehrwertsteuer	21'733.30	69'173.66
1011	Kontokorrente mit Dritten		17'094.25
1011.11	Kontokorrent Sicherheitszweckverband		433.25
1011.21	Kontokorrent Spitex Knonaueramt		16'661.00
1012	Steuerforderungen	984'588.65	1'536'936.17
1012.00	Forderungen allgemeine Gemeindesteuern (Restanzen Aktiv)	984'588.65	957'909.67
1012.09	WB auf Forderungen allgemeine Gemeindesteuern		-9'579.10
1012.10	Forderungen Grundstückgewinnsteuern		588'605.60
1013	Anzahlungen an Dritte	500.00	500.00
1013.00	Vorauszahlungen an Dritte	500.00	500.00
1014	Transferforderungen	216'579.45	232'940.24
1014.01	Transferforderungen Bundes- und Staatsbeiträge (inaktiv)	205'819.45	

Konto	Bezeichnung	01.01.2022	31.12.2022
1014.30	Transferforderungen Beiträge von Gemeinwesen und Dritten	10'760.00	232'940.24
1015	Interne Kontokorrente	3'883.00	8'805.80
1015.02	Kontokorrent SVA ZH Debitoren ZL	3'883.00	8'805.80
1019	Übrige Forderungen	43'313.90	31'161.47
1019.00	Mietzinsdepot Sozialhilfe		8'470.00
1019.02	Baudepositen	43'313.90	22'691.47
104	Aktive Rechnungsabgrenzungen	141'524.00	4'455'830.00
1040	Aktive RA Personalaufwand	21'296.20	17'654.75
1040.00	Aktive RA Personalaufwand	21'296.20	17'654.75
1041	Aktive RA Sach- und übriger Betriebsaufwand	6'180.95	573.65
1041.00	Aktive RA Sach- und übriger Betriebsaufwand	6'180.95	573.65
1043	Aktive RA Transfers der Erfolgsrechnung	55'867.85	4'410'765.20
1043.00	Aktive RA Transfers der Erfolgsrechnung	55'867.85	27'303.20
1043.20	Aktive RA Finanzausgleich		4'383'462.00
1044	Aktive RA Finanzaufwand / Finanzertrag	15'420.00	21'928.40
1044.00	Aktive RA Finanzaufwand / Finanzertrag	15'420.00	21'928.40
1045	Aktive RA übriger betrieblicher Ertrag	41'876.95	4'908.00
1045.00	Aktive RA übriger betrieblicher Ertrag	41'876.95	4'908.00
1046	Aktive RA Investitionsrechnung	882.05	
1046.00	Aktive RA Investitionsrechnung	882.05	
107	Langfristige Finanzanlagen	3'000.00	3'000.00
1070	Aktien und Anteilscheine	3'000.00	3'000.00
1070.20	Anteilscheine Amtsbürgerschaftsgenossenschaft	3'000.00	3'000.00
108	Sach- und immaterielle Anlagen FV	2'342'400.00	2'342'400.00
1080	Grundstücke FV	2'342'400.00	2'342'400.00
1080.00	Grundstücke FV	1'492'100.00	1'492'100.00
1080.10	Grundstücke FV mit Baurechten	850'300.00	850'300.00
14	Verwaltungsvermögen	9'388'003.00	10'461'030.94
140	Sachanlagen VV	6'212'918.45	6'399'760.40
1400	Grundstücke VV	437'335.58	443'517.68
1400.00	Grundstücke allgemeiner Haushalt	437'335.58	443'517.68
1401	Strassen und Verkehrswege	2'299'993.25	2'187'919.09
1401.00	Strassen und Verkehrswege allgemeiner Haushalt	5'798'147.96	5'886'671.81
1401.09	WB Strassen und Verkehrswege allgemeiner Haushalt	-3'498'154.71	-3'698'752.72
1402	Wasserbau	348'639.49	341'339.49
1402.00	Wasserbau allgemeiner Haushalt	373'588.65	373'588.65
1402.09	WB Wasserbau allgemeiner Haushalt	-24'949.16	-32'249.16
1403	Übrige Tiefbauten	-3'124'704.74	-2'854'040.10

Konto	Bezeichnung	01.01.2022	31.12.2022
1403.00	Übrige Tiefbauten allgemeiner Haushalt	791'497.40	791'497.40
1403.09	WB Tiefbauten allgemeiner Haushalt	-554'059.37	-585'013.13
1403.10	Übrige Tiefbauten Wasserversorgung	-2'717'845.63	-2'558'031.98
1403.19	WB Tiefbauten Wasserversorgung	886'869.04	958'269.04
1403.20	Übrige Tiefbauten Abwasserbeseitigung	-2'503'286.62	-2'493'481.87
1403.29	WB Tiefbauten Abwasserbeseitigung	972'120.44	1'032'720.44
1403.30	Übrige Tiefbauten Abfallentsorgung	-35'658.50	-35'658.50
1403.39	WB Übrige Tiefbauten Abfallentsorgung	35'658.50	35'658.50
1404	Hochbauten	5'940'721.77	5'965'613.90
1404.00	Hochbauten allgemeiner Haushalt	15'264'548.00	15'662'840.13
1404.09	WB Hochbauten allgemeiner Haushalt	-9'972'382.74	-10'324'082.74
1404.10	Hochbauten Wasserversorgung	1'294'397.45	1'294'397.45
1404.19	WB Hochbauten Wasserversorgung	-656'782.72	-677'382.72
1404.30	Hochbauten Abfallentsorgung	141'452.80	141'452.80
1404.39	WB Hochbauten Abfallentsorgung	-130'511.02	-131'611.02
1406	Mobilien VV	161'405.59	207'803.72
1406.00	Mobilien allgemeiner Haushalt	2'109'176.20	2'207'094.81
1406.09	WB Mobilien allgemeiner Haushalt	-1'947'770.61	-1'999'291.09
1406.30	Mobilien Abfall	18'492.05	18'492.05
1406.39	WB Mobilien Abfall	-18'492.05	-18'492.05
1407	Anlagen im Bau VV	149'527.51	107'606.62
1407.00	Anlagen im Bau allgemeiner Haushalt	6'054.20	50'431.00
1407.10	Anlagen im Bau VV Wasserversorgung	143'473.31	57'175.62
142	Immaterielle Anlagen	273'757.48	232'667.64
1420	Software	95'169.71	53'469.71
1420.00	Software allgemeiner Haushalt	165'980.46	165'980.46
1420.09	WB Software allgemeiner Haushalt	-106'689.58	-136'389.58
1420.10	Software Wasserversorgung	55'895.49	55'895.49
1420.19	WB Software Wasserversorgung	-20'016.66	-32'016.66
1427	Immaterielle Anlagen in Realisierung	78'464.37	61'983.74
1427.10	Immaterielle Anlagen in Realisierung Wasserversorgung	33'143.81	
1427.20	Immaterielle Anlagen in Realisierung Abwasserbeseitigung	45'320.56	61'983.74
1429	Übrige immaterielle Anlagen	100'123.40	117'214.19
1429.00	Übrige immaterielle Anlagen allgemeiner Haushalt	992'673.35	992'673.35
1429.09	WB übrige immaterielle Anlagen allgemeiner Haushalt	-892'549.95	-910'449.95
1429.10	Übrige immaterielle Anlagen Wasserversorgung	66'625.35	105'516.14
1429.19	WB übrige immaterielle Anlagen Wasserversorgung	-66'625.35	-70'525.35
1429.20	Übrige immaterielle Anlagen Abwasserbeseitigung	78'949.25	78'949.25

Konto	Bezeichnung	01.01.2022	31.12.2022
1429.29	WB übrige immaterielle Anlagen Abwasserbeseitigung	-78'949.25	-78'949.25
144	Darlehen		150'000.00
1445	Darlehen an private Unternehmungen		150'000.00
1445.00	Darlehen an private Unternehmungen allgemeiner Haushalt		150'000.00
145	Beteiligungen, Grundkapitalien	1'541'882.46	1'551'144.46
1452	Beteiligungen an Gemeinden und Zweckverbänden	155'284.93	164'546.93
1452.00	Beteiligungen an Gemeinden und Zweckverband allgem. Haushalt	163'417.93	164'546.93
1452.09	WB Beteiligungen an Gemeinden und Zweckverband allgem. Haushalt	-8'133.00	
1454	Beteiligungen an öffentlichen Unternehmungen	1'373'697.53	1'373'697.53
1454.00	Beteiligungen an öffentlichen Unternehmungen allgem. Haushalt	1'373'697.53	1'373'697.53
1455	Beteiligungen an privaten Unternehmungen	12'000.00	12'000.00
1455.00	Beteiligungen an privaten Unternehmungen allgem. Haushalt	12'000.00	12'000.00
1456	Beteiligungen an privaten Organisationen ohne Erwerbszweck	900.00	900.00
1456.00	Beteiligungen an privaten Organisationen ohne Erwerbszweck allgem. Haushalt	900.00	900.00
146	Investitionsbeiträge	1'359'444.61	2'127'458.44
1460	Investitionsbeiträge an den Bund	168'553.61	157'953.61
1460.00	Investitionsbeiträge an den Bund allgem. Haushalt	340'492.60	340'492.60
1460.09	WB Investitionsbeiträge an den Bund allgem. Haushalt	-171'938.99	-182'538.99
1462	Investitionsbeiträge an Gemeinden und Zweckverbände	1'128.82	
1462.00	Investitionsbeiträge an Gemeinden und Zweckverbände allg. Haushalt	11'522.73	10'017.63
1462.09	WB Investitionsbeiträge an Gemeinden und Zweckverbände allg. Haushalt	-10'393.91	-10'017.63
1462.10	Investitionsbeiträge an Gemeinden und Zweckverbände Wasserversorgung	14'485.30	14'485.30
1462.19	WB Investitionsbeiträge an Gemeinden und Zweckverbände Wasserversorgung	-14'485.30	-14'485.30
1462.30	Investitionsbeiträge an Gemeinden und Zweckverbände Abfall	22'470.00	22'470.00
1462.39	WB Investitionsbeiträge an Gemeinden und Zweckverbände Abfall	-22'470.00	-22'470.00
1464	Investitionsbeiträge an öffentliche Unternehmungen	903'852.88	816'037.01
1464.10	Investitionsbeiträge an öffentliche Unternehmungen Wasserversorgung	6'078.45	10'722.00
1464.19	WB Investitionsbeiträge an öffentliche Unternehmungen Wasserversorgung	-121.57	-421.57
1464.20	Investitionsbeiträge an öffentliche Unternehmungen Abwasserbeseitigung	2'871'845.93	2'871'845.93
1464.29	WB Investitionsbeiträge an öffentliche Unternehmungen Abwasserbeseitigung	-1'973'949.93	-2'066'109.35
1466	Investitionsbeiträge an private Organisationen ohne Erwerbszweck	36'891.84	32'191.84
1466.00	Investitionsbeiträge an private Organisationen ohne Erwerbszweck allg. Haushalt	46'114.80	46'114.80
1466.09	WB Investitionsbeiträge an private Organisationen ohne Erwerbszweck allg. Haushalt	-9'222.96	-13'922.96
1469	Investitionsbeiträge an Anlagen im Bau	249'017.46	1'121'275.98
1469.10	Investitionsbeiträge an Anlagen im Bau Wasserversorgung	5'143.55	500.00
1469.20	Investitionsbeiträge an Anlagen im Bau Abwasserbeseitigung	243'873.91	1'120'775.98

Konto	Bezeichnung	01.01.2022	31.12.2022
2	Passiven	-22'061'264.79	-27'453'003.71
20	Fremdkapital	-4'830'606.87	-5'562'048.14
200	Laufende Verbindlichkeiten	-4'037'058.41	-3'688'435.02
2000	Laufende Verbindlichkeiten aus Lieferungen und Leistungen von Dritten	-2'704'877.11	-1'817'477.19
2000.00	Kreditoren Sammelkonto	-2'701'012.91	-1'817'477.19
2000.01	Ablieferung Mehrwertsteuer	-3'864.20	
2001	Kontokorrente mit Dritten	-341'848.48	-210'520.36
2001.10	Kontokorrent Abwasserverband	-247'102.93	-126'705.25
2001.11	Kontokorrent Schulzweckverband	-19'497.00	-15'173.56
2001.14	Kontokorrent ZV Feuerwehr Knonaueramt Süd	-75'248.55	-68'641.55
2002	Steuern	-79.97	-332.27
2002.00	Verpflichtungen aus allgemeinen Gemeindesteuern (Restanzen Passiv)	-79.97	-332.27
2004	Transfer-Verbindlichkeiten	-28'028.05	-408'101.05
2004.00	Transferverbindlichkeiten Erfolgsrechnung	-28'028.05	-408'101.05
2005	Interne Kontokorrente	-10'124.80	-25'004.15
2005.42	Fehlerkonto ESR-Eingänge	-10'124.80	-25'004.15
2006	Depotgelder und Kauttionen	-952'100.00	-1'227'000.00
2006.10	Depots für Grundstückgewinnsteuern	-952'100.00	-1'227'000.00
204	Passive Rechnungsabgrenzungen	-366'416.44	-350'934.25
2040	Passive RA Personalaufwand	-50.85	
2040.00	Passive RA Personalaufwand	-50.85	
2041	Passive RA Sach- und übriger Betriebsaufwand	-2'646.64	-6'427.70
2041.00	Passive RA Sach- und übriger Betriebsaufwand	-2'646.64	-6'427.70
2043	Passive RA Transfers der Erfolgsrechnung	-59'779.40	-15'758.95
2043.00	Passive RA Transfers der Erfolgsrechnung	-59'779.40	-15'758.95
2044	Passive RA Finanzaufwand / Finanzertrag	-263'604.70	-327'723.60
2044.00	Passive RA Finanzaufwand / Finanzertrag	-263'604.70	-327'723.60
2045	Passive RA übriger betrieblicher Ertrag	-1'829.75	-1'024.00
2045.00	Passive RA übriger betrieblicher Ertrag	-1'829.75	-1'024.00
2046	Passive RA Investitionsrechnung	-38'505.10	
2046.00	Passive RA Investitionsrechnung	-38'505.10	
205	Kurzfristige Rückstellungen	-78'139.52	-710'240.77
2050	Kurzfristige Rückstellungen aus Mehrleistungen des Personals	-33'139.52	-31'448.77
2050.00	Kurzfristige Rückstellungen aus Mehrleistungen des Personals	-33'139.52	-31'448.77
2055	Kurzfristige Rückstellungen übrige betriebliche Tätigkeit	-45'000.00	-361'376.00
2055.00	Kurzfristige Rückstellungen aus übriger betrieblicher Tätigkeit	-45'000.00	-361'376.00
2059	Übrige kurzfristige Rückstellungen der Erfolgsrechnung		-317'416.00
2059.20	Kurzfristige Rückstellungen Finanzausgleich		-317'416.00

Konto	Bezeichnung	01.01.2022	31.12.2022
208	Langfristige Rückstellungen		-469'360.00
2089	Übrige langfristige Rückstellungen der Erfolgsrechnung		-469'360.00
2089.20	Langfristige Rückstellungen Finanz- und Lastenausgleich		-469'360.00
209	Verbindlichkeiten gegenüber Fonds im Fremdkapital	-348'992.50	-343'078.10
2091	Verbindlichkeiten gegenüber Fonds im Fremdkapital	-257'853.65	-251'939.25
2091.00	Ersatzabgaben für Schutzraumbauten	-257'853.65	-251'939.25
2092	Verbindlichkeiten gegenüber Legaten und Stiftungen ohne eigene Rechtspersönlichkeit im Fremdkapital	-91'138.85	-91'138.85
2092.00	Sonderrechnung für soziale und gesundheitliche Unterstützungen	-91'138.85	-91'138.85
29	Eigenkapital	-17'230'657.92	-21'890'955.57
290	Verpflichtungen (+) bzw. Vorschüsse (-) gegenüber Spezialfinanzierungen	-2'492'817.22	-2'512'252.78
2900	Spezialfinanzierungen im Eigenkapital	-2'492'817.22	-2'512'252.78
2900.10	Spezialfinanzierung Wasserwerk	-2'039'749.73	-2'019'729.26
2900.20	Spezialfinanzierung Abwasserbeseitigung	-392'814.49	-473'590.39
2900.30	Spezialfinanzierung Abfallbeseitigung	-60'253.00	-18'933.13
299	Bilanzüberschuss/-fehlbetrag	-14'737'840.70	-19'378'702.79
2990	Jahresergebnis	-3'123'667.60	-4'640'862.09
2990.00	Jahresergebnis	-3'123'667.60	-4'640'862.09
2999	Kumulierte Ergebnisse der Vorjahre	-11'614'173.10	-14'737'840.70
2999.00	Kumulierte Ergebnisse der Vorjahre	-11'614'173.10	-14'737'840.70