

**Abwasserverband Knonau, Mettmenstetten, Kappel
8934 Knonau**

Jahresrechnung 2020

Ablieferung an Vorsteherschaft	09.02.2021
Abnahmebeschluss Vorsteherschaft	17.03.2021
Ablieferung an Rechnungsprüfungskommission	31.03.2021
Abnahmebeschluss Rechnungsprüfungskommission	26.04.2021
Abnahmebeschluss Gemeindevorstand Knonau	21.05.2021
Abnahmebeschluss Gemeindevorstand Mettmenstetten	18.05.2021
Abnahmebeschluss Gemeindevorstand Kappel am Albis	14.06.2021
Veröffentlichung	

Inhaltsverzeichnis

	Seite
Bericht, Anträge und Beschlüsse	
1	Bericht der Vorsteherschaft 5
2	Anträge und Beschlüsse 6 bis 10
3	Kurzbericht der Revisionsstelle 11 bis 12
4	Vollständigkeitserklärung 13
Jahresrechnung - Finanzbericht	
5	Erfolgsrechnung 15
6	Kostenverteiler Erfolgsrechnung 16
7	Investitionsrechnungen mit Kostenverteiler 17 bis 18
8	Bilanz 19 bis 20
9	Geldflussrechnung 21 bis 22
10	Anhang
	Grundlagen und Grundsätze der Rechnungslegung
	Angewandtes Regelwerk 23
	Rechnungslegungs-, Bilanzierungs- und Bewertungsgrundsätze 23
	Finanzinformationen
	Rückstellungsspiegel 24 bis 25
Jahresrechnung - Details zum Finanzbericht	
11	Erläuterungen zur Erfolgsrechnung 27
12	Erfolgsrechnung 28 bis 30
13	Erläuterungen zur Investitionsrechnung 31
14	Investitionsrechnung Verwaltungsvermögen 32 bis 33
15	Bilanz 34 bis 35

Kontakt

Abwasserverband Knonau, Mettmenstetten, Kappel
Stampfstrasse 1
8934 Knonau

Präsident: Nathanael Wenger, Gemeinde Knonau

Rechnungsführer: Marcel Reinhart, Gemeinde Knonau

Telefon: 044 768 50 59

E-Mail: finanzen@knonau.ch

Bericht, Anträge und Beschlüsse

Bericht der Vorsteherschaft

a. **Finanzieller Überblick zur Jahresrechnung**

Die Rechnung 2020 des Abwasserverbandes Knonau, Mettmenstetten, Kappel a.A. schliesst mit einem operativen Aufwandüberschuss von gerundet CHF 447'000.00 ab. Im Budget 2020 wurde ein Aufwand von CHF 563'000.00 prognostiziert. Die wesentlichen Faktoren für die Abweichungen, sind geringere Sach- und Betriebsaufwände von CHF 108'000.00. Die getätigten Investitionen fielen um CHF 38'000.00 tiefer aus als budgetiert.

b. **Erläuterungen zum abgeschlossenen Rechnungsjahr**

Das Bauprojekt zum Anschlussprojekt des Abwasserverband Knonau, Mettmenstetten und Kappel am Albis an die ARA Schönau in Cham konnte im August 2020 abgeschlossen und durch die ARA Kommission abgenommen werden. Die Bevölkerung der drei Gemeinden haben das Anschlussprojekt an der Urnenabstimmung vom 29. November 2020 mit einem Ja-Stimmenanteil von über 90%, deutlich zugestimmt. Mit dem bestätigten Verpflichtungskredit konnten die nächsten Planungsschritte durch die ARA Kommission ausgelöst werden. Durch das Corona bedingte Home-Office musste die Abwasserreinigungsanlage in Knonau deutlich mehr Schmutzwasser als in den Vorjahren reinigen. Der Abwasserverband kann seine Aufgabe erfüllen auch wenn die Kapazitätsgrenze bereits erreicht ist.

c. **Begründung erheblicher Abweichungen gegenüber dem Budget**

Die grössten Abweichungen wurden beim finanziellen Überblick zur Jahresrechnung bereits genannt. Detaillierte Begründungen zu den Abweichungen sind unter den Erläuterungen der Erfolgsrechnung aufgeführt.

Antrag der Vorsteherschaft

- 1 Die Vorsteherschaft hat die **Jahresrechnung 2020** des Abwasserverbandes Knonau, Mettmenstetten und Kappel am Albis genehmigt.
- 2 Die Jahresrechnung 2020 des Abwasserverbandes Knonau, Mettmenstetten und Kappel am Albis weist folgende Eckdaten aus:

Erfolgsrechnung	Gesamtaufwand	Fr.	454'240.19
	Gesamtertrag	Fr.	-7'493.32
	Aufwandüberschuss	Fr.	446'746.87

Der Aufwandüberschuss der Erfolgsrechnung wird gemäss Art. 36 der Zweckverbandsstatuten durch die Verbandsgemeinden getragen:

Gemeinde Knonau	Fr.	130'957.12
Gemeinde Mettmenstetten	Fr.	254'996.00
Gemeinde Kappel am Albis	Fr.	60'793.75
Total	Fr.	446'746.87

Investitionsrechnung Verwaltungsvermögen	Ausgaben Verwaltungsvermögen	Fr.	196'849.23
	Einnahmen Verwaltungsvermögen	Fr.	-
	Nettoinvestitionen Verwaltungsvermögen	Fr.	196'849.23

Die Nettoinvestitionen der Investitionsrechnung werden gemäss Art. 28 der Zweckverbandsstatuten durch die Verbandsgemeinden getragen:

Gemeinde Knonau	Fr.	57'703.38
Gemeinde Mettmenstetten	Fr.	112'358.40
Gemeinde Kappel am Albis	Fr.	26'787.45
Total	Fr.	196'849.23

Investitionsrechnung Finanzvermögen	Ausgaben Finanzvermögen	Fr.	-
	Einnahmen Finanzvermögen	Fr.	-
	Nettoinvestitionen Finanzvermögen	Fr.	-

Bilanz	Bilanzsumme	Fr.	297'570.41
---------------	--------------------	------------	-------------------


- 3 Die Vorsteherschaft beantragt den Gemeindevorständen der Verbandsgemeinden, die Jahresrechnung 2020 des Abwasserverbandes Knonau, Mettmenstetten und Kappel a.A. zu genehmigen.

8934 Knonau, 17.03.2021

Vorsteherschaft Abwasserverband Knonau, Mettmenstetten und Kappel am Albis

Präsident
N. Wenger

Aktuar
M. Schuler




Antrag der Rechnungsprüfungskommission

- 1 Die Rechnungsprüfungskommission hat die **Jahresrechnung 2020** des Abwasserverbandes Knonau, Mettmenstetten und Kappel am Albis in der von der Vorsteherchaft beschlossenen Fassung vom 17.03.2021 geprüft. Die Jahresrechnung weist folgende Eckdaten aus:

Erfolgsrechnung	Gesamtaufwand	Fr.	454'240.19
	Gesamtertrag	Fr.	-7'493.32
	Aufwandüberschuss	Fr.	446'746.87

Der Aufwandüberschuss der Erfolgsrechnung wird gemäss Art. 36 der Zweckverbandsstatuten durch die Verbandsgemeinden getragen:

Gemeinde Knonau	Fr.	130'957.12
Gemeinde Mettmenstetten	Fr.	254'996.00
Gemeinde Kappel am Albis	Fr.	60'793.75
Total	Fr.	446'746.87

Investitionsrechnung Verwaltungsvermögen	Ausgaben Verwaltungsvermögen	Fr.	196'849.23
	Einnahmen Verwaltungsvermögen	Fr.	-
	Nettoinvestitionen Verwaltungsvermögen	Fr.	196'849.23

Die Nettoinvestitionen der Investitionsrechnung wird gemäss Art. 28 der Zweckverbandsstatuten durch die Verbandsgemeinden getragen:

Gemeinde Knonau	Fr.	57'703.38
Gemeinde Mettmenstetten	Fr.	112'358.40
Gemeinde Kappel am Albis	Fr.	26'787.45
Total	Fr.	196'849.23

Investitionsrechnung Finanzvermögen	Ausgaben Finanzvermögen	Fr.	-
	Einnahmen Finanzvermögen	Fr.	-
	Nettoinvestitionen Finanzvermögen	Fr.	-

Bilanz	Bilanzsumme	Fr.	297'570.41
---------------	--------------------	------------	-------------------

- 2 Die Rechnungsprüfungskommission stellt fest, dass die Jahresrechnung des Abwasserverbandes Knonau, Mettmenstetten und Kappel am Albis finanzrechtlich zulässig und und rechnerisch richtig ist. Die finanzpolitische Prüfung der Jahresrechnung gibt zu keinen Bemerkungen Anlass.
- 3 Die Rechnungsprüfungskommission hat den Kurzbericht der finanztechnischen Prüfung zur Kenntnis genommen.
- 4 Die Rechnungsprüfungskommission beantragt den Gemeindevorständen der Verbandsgemeinden, die Jahresrechnung 2020 des Abwasserverbandes Knonau, Mettmenstetten und Kappel am Albis entsprechend dem Antrag der Vorsteherchaft zu genehmigen.

8934 Knonau, 26. April 2021
Rechnungsprüfungskommission Knonau

Präsident
P. Pfiffner

Aktuar
P. Corbet




Beschluss des Gemeindevorstands der Verbandsgemeinde Knonau

Der Gemeindevorstand der Verbandsgemeinde Knonau hat die **Jahresrechnung 2020** des Abwasserverbandes Knonau, Mettmenstetten und Kappel am Albis am _____ entsprechend dem Antrag der Vorsteherchaft genehmigt. Die Jahresrechnung weist folgende Eckdaten aus:

Erfolgsrechnung	Gesamtaufwand	Fr. 454'240.19
	Gesamtertrag	Fr. -7'493.32
	Aufwandüberschuss	Fr. 446'746.87

Der Aufwandüberschuss der Erfolgsrechnung wird gemäss Art. 36 der Zweckverbandsstatuten durch die Verbandsgemeinden getragen:

Gemeinde Knonau	Fr. 130'957.12
Gemeinde Mettmenstetten	Fr. 254'996.00
Gemeinde Kappel am Albis	Fr. 60'793.75
Total	Fr. 446'746.87

Investitionsrechnung Verwaltungsvermögen	Ausgaben Verwaltungsvermögen	Fr. 196'849.23
	Einnahmen Verwaltungsvermögen	Fr. -
	Nettoinvestitionen Verwaltungsvermögen	Fr. 196'849.23

Die Nettoinvestitionen der Investitionsrechnung werden gemäss Art. 28 der Zweckverbandsstatuten durch die Verbandsgemeinden getragen:

Gemeinde Knonau	Fr. 57'703.38
Gemeinde Mettmenstetten	Fr. 112'358.40
Gemeinde Kappel am Albis	Fr. 26'787.45
Total	Fr. 196'849.23


Investitionsrechnung Finanzvermögen	Ausgaben Finanzvermögen	Fr. -
	Einnahmen Finanzvermögen	Fr. -
	Nettoinvestitionen Finanzvermögen	Fr. -

Bilanz	Bilanzsumme	Fr. 297'570.41
---------------	--------------------	-----------------------

8934 Knonau,
Gemeindevorstand Verbandsgemeinde Knonau

Gemeindepräsidentin
E. Breitenmoser

Gemeindegeschreiber
S. Alim

Beschluss des Gemeindevorstands der Verbandsgemeinde Mettmenstetten

Der Gemeindevorstand der Verbandsgemeinde Mettmenstetten hat die **Jahresrechnung 2020** des Abwasserverbandes Knonau, Mettmenstetten und Kappel am Albis am entsprechend dem Antrag der Vorsteherschaft genehmigt. Die Jahresrechnung weist folgende Eckdaten aus:

Erfolgsrechnung	Gesamtaufwand	Fr. 454'240.19
	Gesamtertrag	Fr. -7'493.32
	Aufwandüberschuss	Fr. 446'746.87

Der Aufwandüberschuss der Erfolgsrechnung wird gemäss Art. 36 der Zweckverbandsstatuten durch die Verbandsgemeinden getragen:

Gemeinde Knonau	Fr. 130'957.12
Gemeinde Mettmenstetten	Fr. 254'996.00
Gemeinde Kappel am Albis	Fr. 60'793.75
Total	Fr. 446'746.87

Investitionsrechnung Verwaltungsvermögen	Ausgaben Verwaltungsvermögen	Fr. 196'849.23
	Einnahmen Verwaltungsvermögen	Fr. -
	Nettoinvestitionen Verwaltungsvermögen	Fr. 196'849.23

Die Nettoinvestitionen der Investitionsrechnung werden gemäss Art. 28 der Zweckverbandsstatuten durch die Verbandsgemeinden getragen:

Gemeinde Knonau	Fr. 57'703.38
Gemeinde Mettmenstetten	Fr. 112'358.40
Gemeinde Kappel am Albis	Fr. 26'787.45
Total	Fr. 196'849.23

Investitionsrechnung Finanzvermögen	Ausgaben Finanzvermögen	Fr. -
	Einnahmen Finanzvermögen	Fr. -
	Nettoinvestitionen Finanzvermögen	Fr. -


Bilanz	Bilanzsumme	Fr. 297'570.41
---------------	--------------------	-----------------------

8932 Mettmenstetten,
Gemeindevorstand Verbandsgemeinde Mettmenstetten

Gemeindepräsident
R. Kälin



Geschäftsführer
O. Bär



Beschluss des Gemeindevorstands der Verbandsgemeinde Kappel am Albis

Der Gemeindevorstand der Verbandsgemeinde Knonau hat die **Jahresrechnung 2020** des Abwasserverbandes Knonau, Mettmenstetten und Kappel am Albis am _____ entsprechend dem Antrag der Vorsteherchaft genehmigt. Die Jahresrechnung weist folgende Eckdaten aus:

Erfolgsrechnung	Gesamtaufwand	Fr. 454'240.19
	Gesamtertrag	Fr. -7'493.32
	Aufwandüberschuss	Fr. 446'746.87

Der Aufwandüberschuss der Erfolgsrechnung wird gemäss Art. 36 der Zweckverbandsstatuten durch die Verbandsgemeinden getragen:

Gemeinde Knonau	Fr. 130'957.12
Gemeinde Mettmenstetten	Fr. 254'996.00
Gemeinde Kappel am Albis	Fr. 60'793.75
Total	Fr. 446'746.87

Investitionsrechnung Verwaltungsvermögen	Ausgaben Verwaltungsvermögen	Fr. 196'849.23
	Einnahmen Verwaltungsvermögen	Fr. -
	Nettoinvestitionen Verwaltungsvermögen	Fr. 196'849.23


Die Nettoinvestitionen der Investitionsrechnung werden gemäss Art. 28 der Zweckverbandsstatuten durch die Verbandsgemeinden getragen:


Gemeinde Knonau	Fr. 57'703.38
Gemeinde Mettmenstetten	Fr. 112'358.40
Gemeinde Kappel am Albis	Fr. 26'787.45
Total	Fr. 196'849.23

Investitionsrechnung Finanzvermögen	Ausgaben Finanzvermögen	Fr. -
	Einnahmen Finanzvermögen	Fr. -
	Nettoinvestitionen Finanzvermögen	Fr. -

Bilanz	Bilanzsumme	Fr. 297'570.41
---------------	--------------------	-----------------------

8926 Kappel am Albis, **14. JUNI 2021**
Gemeindevorstand Verbandsgemeinde Kappel am Albis


Gemeindepräsident
J. Müller


Gemeindeglied
St. Dünninger-Forlin

Bericht der finanztechnischen Prüfstelle zur Jahresrechnungsprüfung 2020

des Abwasserverbands Knonau, Mettmenstetten, Kappel a.A.

Als finanztechnische Prüfstelle haben wir die beiliegende Jahresrechnung des Abwasserverbands Knonau, Mettmenstetten, Kappel a.A., bestehend aus den gesetzlich vorgeschriebenen Elementen für das am 31.12.2020 abgeschlossene Rechnungsjahr, geprüft.

Verantwortung der Vorsteherschaft

Die Vorsteherschaft ist für die Aufstellung der Jahresrechnung in Übereinstimmung mit den für die Organisation geltenden Rechtsgrundlagen verantwortlich. Diese Verantwortung beinhaltet die Ausgestaltung, Implementierung und Aufrechterhaltung eines internen Kontrollsystems mit Bezug auf die Aufstellung einer Jahresrechnung, die frei von wesentlichen falschen Angaben als Folge von Verstössen oder Irrtümern ist. Darüber hinaus ist die Vorsteherschaft für die rechtmässige Rechnungslegung verantwortlich.

Verantwortung der finanztechnischen Prüfstelle

Unsere Verantwortung ist es, aufgrund unserer Prüfung ein Prüfungsurteil über die Jahresrechnung abzugeben. Wir haben die Prüfung in Übereinstimmung mit den gesetzlichen Vorschriften und den Schweizer Prüfungsstandards vorgenommen. Nach diesen Standards ist die Prüfung so zu planen und durchzuführen, dass mit hinreichender Sicherheit eine Aussage darüber gemacht werden kann, ob die Jahresrechnung frei von wesentlichen falschen Angaben ist.

Eine Prüfung beinhaltet die Durchführung von Prüfungshandlungen zur Erlangung von Prüfungsnachweisen für die in der Jahresrechnung enthaltenen Wertansätze und sonstigen Angaben. Die Auswahl der Prüfungshandlungen liegt im pflichtgemässen Ermessen der Prüfenden. Dies schliesst eine Beurteilung der Risiken wesentlicher falscher Angaben in der Jahresrechnung als Folge von Verstössen oder Irrtümern ein. Bei der Beurteilung dieser Risiken berücksichtigen die Prüfenden das interne Kontrollsystem, soweit es für die Aufstellung der Jahresrechnung von Bedeutung ist, um die den Umständen entsprechenden Prüfungshandlungen festzulegen. Die Prüfung umfasst zudem die Beurteilung der rechtmässigen Anwendung der Rechnungslegung. Wir sind der Auffassung, dass die von uns erlangten Prüfungsnachweise eine ausreichende und angemessene Grundlage für unser Prüfungsurteil bilden.



Prüfungsurteil und Empfehlung zur Genehmigung der Jahresrechnung


Nach unserer Beurteilung entspricht die Jahresrechnung für das am 31.12.2020 abgeschlossene Rechnungsjahr den für die Organisation geltenden Vorschriften. Wir empfehlen, die vorliegende Jahresrechnung zu genehmigen.

Fachkunde, Leumund sowie Unabhängigkeit

Wir bestätigen, dass wir die gesetzlichen Anforderungen an die Fachkunde, den Leumund und die Unabhängigkeit erfüllen und keine mit unserer Unabhängigkeit nicht vereinbare Sachverhalte vorliegen.

Thalwil,
08.02.2021

GemeindeFinanzen.ch GmbH



Verena Kamer van Toornburg
Leitende Revisorin
Dipl. Wirtschaftsprüferin

Kennzahlen per 31.12.2020:

Bilanzsumme: CHF 297'570.41

Vollständigkeitserklärung

Der Finanzvorsteher und der Rechnungsführer bestätigen, dass

- die Jahresrechnung den geltenden gesetzlichen Vorschriften entspricht und frei von wesentlichen falschen Darstellungen ist;
- alle Geschäftsvorfälle in der vorliegenden Jahresrechnung (Bilanz, Erfolgsrechnung, Investitionsrechnungen, Geldflussrechnung und Anhang) erfasst sind;
- alle bilanzierungspflichtigen Vermögenswerte und Verpflichtungen in der Jahresrechnung berücksichtigt sind;
- allen bilanzierungspflichtigen Risiken und Wertebussen bei der Bewertung und Festsetzung der Wertberichtigungen und Rückstellungen genügend Rechnung getragen worden sind;
- alle Eventualverpflichtungen, Bürgschaften, Beteiligungsverhältnisse und weiteren wesentlichen Angaben im Anhang zur Jahresrechnung vollständig und richtig aufgeführt sind;
- alle zum Verständnis des Jahresergebnisses nötigen Informationen in den Kommentaren zur Jahresrechnung enthalten sind.

~~8934~~ Knonau, 9. Februar 2021

Abwasserverband Knonau, Mettmenstetten und Kappel am Albis



Finanzvorsteher
R. Roth



Rechnungsführer
M. Reinhart

Jahresrechnung - Finanzbericht

Erfolgsrechnung

Gestufter Erfolgsausweis		Rechnung 2020	Budget 2020	Rechnung 2019
30	Personalaufwand	132'208.29	135'000.00	123'787.70
31	Sach- und übriger Betriebsaufwand	310'031.90	418'500.00	304'445.62
33	Abschreibungen Verwaltungsvermögen	0.00	0.00	0.00
35	Einlagen in Fonds und Spezialfinanzierungen	0.00	0.00	0.00
36	Transferaufwand (ohne Ertragsüberschuss z.G. Verbandsgemeinden)	12'000.00	12'000.00	12'000.00
37	Durchlaufende Beiträge	0.00	0.00	0.00
	<i>Total betrieblicher Aufwand</i>	<i>454'240.19</i>	<i>565'500.00</i>	<i>440'233.32</i>
40	Fiskalertrag	0.00	0.00	0.00
41	Regalien und Konzessionen	0.00	0.00	0.00
42	Entgelte	7'440.02	2'000.00	1'840.04
43	Verschiedene Erträge	0.00	0.00	0.00
45	Entnahmen aus Fonds und Spezialfinanzierungen	0.00	0.00	0.00
46	Transferertrag (ohne Aufwandüberschuss z.L. Verbandsgemeinden)	53.30	100.00	149.95
47	Durchlaufende Beiträge	0.00	0.00	0.00
	<i>Total betrieblicher Ertrag</i>	<i>7'493.32</i>	<i>2'100.00</i>	<i>1'989.99</i>
	Ergebnis aus betrieblicher Tätigkeit	-446'746.87	-563'400.00	-438'243.33
34	Finanzaufwand	0.00	0.00	48.00
44	Finanzertrag	0.00	0.00	0.00
	Ergebnis aus Finanzierung	0.00	0.00	-48.00
	Operatives Ergebnis	-446'746.87	-563'400.00	-438'291.33
38	Ausserordentlicher Aufwand	0.00	0.00	0.00
48	Ausserordentlicher Ertrag	0.00	0.00	0.00
	Ausserordentliches Ergebnis	0.00	0.00	0.00
	Gesamtergebnis Erfolgsrechnung	-446'746.87	-563'400.00	-438'291.33
	Ertragsüberschuss (+) / Aufwandüberschuss (-)			
	Aufwandüberschuss z.L. Verbandsgemeinden (gem. Kostenverteiler)	-446'746.87	-563'400.00	-438'291.33
	Total	0.00	0.00	0.00
39	Interne Verrechnungen: Aufwand	0.00	0.00	0.00
49	Interne Verrechnungen: Ertrag	0.00	0.00	0.00
	Total Aufwand	454'240.19	565'500.00	440'281.32
	Total Ertrag	7'493.32	2'100.00	1'989.99

Kostenverteiler Erfolgsrechnung

Kostenverteiler Erfolgsrechnung

Finanzierung der Betriebskosten

Die nicht durch Einnahmen gedeckten Betriebskosten des Zweckverbands werden gemäss Art. 36 der Zweckverbandsstatuten von den Verbandsgemeinden im Verhältnis der an die Abwasserreinigungsanlage angeschlossenen Einwohner (Stand per 01.07.2019) getragen.

Gemeinde	Einwohnerzahl	Anteil in %	Rechnung 2020	Budget 2020
Gemeinde Knonau	2404	29.31%	130'957.12	165'100.00
Gemeinde Mettmenstetten	4681	57.08%	254'996.00	321'600.00
Gemeinde Kappel am Albis	1116	13.61%	60'793.75	76'700.00
Total	8201	100.00%	446'746.87	563'400.00

Angaben exkl. MWST

Investitionsrechnung Verwaltungsvermögen

Investitionsrechnung VV, Sachgruppen	Rechnung 2020	Budget 2020	Rechnung 2019
50 Sachanlagen	0.00	0.00	309'297.48
51 Investitionen auf Rechnung Dritter	0.00	0.00	0.00
52 Immaterielle Anlagen	196'849.23	235'000.00	114'068.12
54 Darlehen	0.00	0.00	0.00
55 Beteiligungen und Grundkapitalien	0.00	0.00	0.00
56 Eigene Investitionsbeiträge	0.00	0.00	0.00
57 Durchlaufende Investitionsbeiträge	0.00	0.00	0.00
Total Investitionsausgaben	196'849.23	235'000.00	423'365.60
60 Übertragung von Sachanlagen in das Finanzvermögen	0.00	0.00	0.00
61 Rückerstattungen	0.00	0.00	1'890.99
62 Übertragung von immateriellen Anlagen in das Finanzvermögen	0.00	0.00	0.00
63 Investitionsbeiträge für eigene Rechnung	0.00	0.00	4'642.53
64 Rückzahlung von Darlehen	0.00	0.00	0.00
65 Übertragung von Beteiligungen in der Finanzvermögen	0.00	0.00	0.00
66 Rückzahlung eigener Investitionsbeiträge	0.00	0.00	0.00
67 Durchlaufende Investitionsbeiträge	0.00	0.00	0.00
Total Investitionseinnahmen	0.00	0.00	6'533.52
Investitionen Verwaltungsvermögen			
Total Investitionsausgaben	196'849.23	235'000.00	423'365.60
Total Investitionseinnahmen	0.00	0.00	6'533.52
Nettoinvestitionen Verwaltungsvermögen z. L. VG Nettoinvestitionen (-) / Einnahmenüberschuss (+)	-196'849.23	-235'000.00	-416'832.08

Kostenverteiler Investitionsrechnung

Kostenverteiler Investitionsrechnung

Finanzierung der Betriebskosten

Die nicht durch Einnahmen gedeckten Betriebskosten des Zweckverbands werden gemäss Art. 28 der Zweckverbandsstatuten von den Verbandsgemeinden im Verhältnis der an die Abwasserreinigungsanlage angeschlossenen Einwohner (Stand per 01.07.2019) getragen.

Gemeinde	Einwohnerzahl	Anteil in %	Rechnung 2020	Budget 2020
Gemeinde Knonau	2404	29.31%	57'703.38	68'900.00
Gemeinde Mettmenstetten	4681	57.08%	112'358.40	134'100.00
Gemeinde Kappel am Albis	1116	13.61%	26'787.45	32'000.00
Total	8201	100.00%	196'849.23	235'000.00

Angaben exkl. MWST

Bilanz

Aktiven	01.01.2020	31.12.2020
100 Flüssige Mittel und kurzfristige Geldanlagen	33'287.03	297'570.41
101 Forderungen	141'437.34	0.00
102 Kurzfristige Finanzanlagen	0.00	0.00
104 Aktive Rechnungsabgrenzungen	0.00	0.00
106 Vorräte und angefangene Arbeiten	0.00	0.00
Umlaufvermögen	174'724.37	297'570.41
107 Finanzanlagen	0.00	0.00
108 Sachanlagen FV	0.00	0.00
Anlagevermögen Finanzvermögen*	0.00	0.00
Total Finanzvermögen	174'724.37	297'570.41
140 Sachanlagen VV	0.00	0.00
142 Immaterielle Anlagen	0.00	0.00
144 Darlehen	0.00	0.00
145 Beteiligungen, Grundkapitalien	0.00	0.00
146 Investitionsbeiträge	0.00	0.00
Anlagevermögen Verwaltungsvermögen*	0.00	0.00
Total Verwaltungsvermögen	0.00	0.00
Total Aktiven	174'724.37	297'570.41
* Total Anlagevermögen	0.00	0.00

Bilanz

Passiven		01.01.2020	31.12.2020
200	Laufende Verbindlichkeiten	-135'797.17	-297'461.41
201	Kurzfristige Finanzverbindlichkeiten	0.00	0.00
204	Passive Rechnungsabgrenzungen	-109.00	-109.00
205	Kurzfristige Rückstellungen	0.00	0.00
	Kurzfristiges Fremdkapital	-135'906.17	-297'570.41
206	Langfristige Finanzverbindlichkeiten	0.00	0.00
208	Langfristige Rückstellungen	-38'818.20	0.00
209	Verbindlichkeiten gegenüber Fonds im Fremdkapital	0.00	0.00
	Langfristiges Fremdkapital	-38'818.20	0.00
Total Fremdkapital		-174'724.37	-297'570.41
290	Spezialfinanzierungen im Eigenkapital	0.00	0.00
291	Fonds im Eigenkapital	0.00	0.00
292	Rücklagen der Globalbudgetbereiche	0.00	0.00
293	Vorfinanzierungen	0.00	0.00
	Zweckgebundenes Eigenkapital	0.00	0.00
294	Finanzpolitische Reserve	0.00	0.00
295	Aufwertungsreserve (Einführung HRM2)	0.00	0.00
296	Neubewertungsreserve Finanzvermögen	0.00	0.00
299	Bilanzüberschuss/-fehlbetrag	0.00	0.00
	Zweckfreies Eigenkapital	0.00	0.00
Total Eigenkapital		0.00	0.00
Total Passiven		-174'724.37	-297'570.41

Geldflussrechnung

Geldflussrechnung - indirekte Methode	Rechnung 2020	Rechnung 2019
Jahresergebnis Erfolgsrechnung: Ertragsüberschuss (+), Aufwandüberschuss (-)	0.00	0.00
+ Abschreibungen Verwaltungsvermögen	0.00	0.00
+/- Abnahme / Zunahme Forderungen	37'021.73	-37'021.73
+/- Abnahme / Zunahme Aktive Rechnungsabgrenzungen	0.00	20'012.45
+/- Abnahme / Zunahme Vorräte und angefangene Arbeiten	0.00	0.00
+/- Wertberichtigungen / Wertaufholungen Darlehen u. Beteiligungen VV	0.00	0.00
+/- Wertberichtigungen / Marktwertanpassungen auf Finanzanlagen (nicht realisiert)	0.00	0.00
+/- Verluste / Gewinne auf Finanzanlagen (realisiert)	0.00	0.00
+/- Wertberichtigungen / Wertaufholungen Sachanlagen FV (nicht realisiert)	0.00	0.00
+/- Verluste / Gewinne auf Sachanlagen FV (realisiert)	0.00	0.00
- Nicht liquiditätswirksame Erwerbs- und Verkaufsnebenkosten FV	0.00	0.00
+/- Zunahme / Abnahme Laufende Verbindlichkeiten	27'055.74	-27'880.74
+/- Zunahme / Abnahme Passive Rechnungsabgrenzungen	0.00	-50'693.60
+/- Bildung / Auflösung Rückstellungen der Erfolgsrechnung	-38'818.20	-5'094.30
+/- Einlagen / Entnahmen Fonds/Spezialfinanzierungen FK u. EK	0.00	0.00
+/- Einlagen / Entnahmen Eigenkapital	0.00	0.00
- Aktivierung Eigenleistungen	0.00	0.00
Geldfluss aus betrieblicher Tätigkeit (Cashflow)	25'259.27	-100'677.92
- Investitionsausgaben Verwaltungsvermögen	-196'849.23	-423'365.60
+ Investitionseinnahmen Verwaltungsvermögen	196'849.23	423'365.60
= Saldo der Investitionsrechnung (Nettoinvestitionen)	0.00	0.00
- Übertragungen Verwaltungs- ins Finanzvermögen	0.00	0.00
+ Übertragungen Finanz- ins Verwaltungsvermögen	0.00	0.00
+/- Abnahme / Zunahme Aktive Rechnungsabgrenzungen IR	0.00	0.00
+/- Zunahme / Abnahme Passive Rechnungsabgrenzungen IR	0.00	0.00
+/- Bildung / Auflösung Rückstellungen der Investitionsrechnung	0.00	0.00
- Entnahmen aus Fonds	0.00	0.00
+ Aktivierte Eigenleistungen	0.00	0.00
Geldfluss aus Investitionstätigkeit ins Verwaltungsvermögen	0.00	0.00

+/-	Abnahme / Zunahme Finanzanlagen FV und derivative Finanzinstrumente	0.00	0.00
+/-	Marktwertanpassungen / Wertberichtigungen auf Finanzanlagen (nicht realisiert)	0.00	0.00
+/-	Gewinne / Verluste auf Finanzanlagen (realisiert)	0.00	0.00
+/-	Abnahme / Zunahme Sachanlagen FV	0.00	0.00
+/-	Wertaufholungen / Wertberichtigungen Sachanlagen FV (nicht realisiert)	0.00	0.00
+/-	Gewinne / Verluste auf Sachanlagen FV (realisiert)	0.00	0.00
+	Nicht liquiditätswirksame Erwerbs- und Verkaufsnebenkosten FV	0.00	0.00
+	Übertragungen Verwaltungs- ins Finanzvermögen	0.00	0.00
-	Übertragungen Finanz- ins Verwaltungsvermögen	0.00	0.00
	Geldfluss aus Anlagentätigkeit ins Finanzvermögen	0.00	0.00
	Geldfluss aus Investitions- und Anlagentätigkeit	0.00	0.00
+/-	Zunahme / Abnahme Kurzfristige Finanzverbindlichkeiten	0.00	0.00
+/-	Zunahme / Abnahme Langfristige Finanzverbindlichkeiten	0.00	0.00
+/-	Abnahme / Zunahme Kontokorrente mit Dritten (Kontokorrentguthaben)	104'415.61	96'578.57
+/-	Zunahme / Abnahme Kontokorrente mit Dritten (Kontokorrentschulden)	134'608.50	10'586.42
	Geldfluss aus Finanzierungstätigkeit	239'024.11	107'164.99
	Veränderung Flüssige Mittel und kurzfristige Geldanlagen	264'283.38	6'487.07
	Stand Flüssige Mittel per 1.1.	33'287.03	26'799.96
	Stand Flüssige Mittel per 31.12.	297'570.41	33'287.03
	Zunahme (+) / Abnahme (-) Flüssige Mittel und kurzfristige Geldanlagen	264'283.38	6'487.07

Anhang

Grundlagen und Grundsätze der Rechnungslegung

Angewandtes Regelwerk

Rechtliche Grundlagen

Die vorliegende Jahresrechnung beruht auf dem Gemeindegesetz vom 20. April 2015 (GG; LS 131.1), der Gemeindeverordnung vom 29. Juni 2016 (VGG, LS 131.11) und dem Handbuch über den Finanzhaushalt der Zürcher Gemeinden.

Regelwerk

Die Rechnungslegung orientiert sich an den Standards des Harmonisierten Rechnungslegungsmodell 2 für die Kantone und Gemeinden (HRM2).

Rechnungslegungs-, Bilanzierungs- und Bewertungsgrundsätze

Rechnungslegungsgrundsätze

Die Rechnungslegung soll die Vermögens-, Finanz- und Ertragslage den tatsächlichen Verhältnissen entsprechend darstellen („True and Fair View“-Prinzip) und richtet sich nach den Grundsätzen der Verständlichkeit, der Wesentlichkeit, der Zuverlässigkeit, der Vergleichbarkeit, der Fortführung, der Stetigkeit, der Periodenabgrenzung und der Bruttodarstellung. In Abweichung vom Prinzip der Bruttodarstellung sind Aufwandminderungsbuchungen beim Personalaufwand zulässig.

Die Buchführung richtet sich nach den Grundsätzen der Vollständigkeit, der Richtigkeit, der Rechtzeitigkeit und der Nachprüfbarkeit.

Bilanzierungsgrundsätze

Vermögenswerte werden bilanziert, wenn sie einen künftigen wirtschaftlichen Nutzen hervorbringen oder ihre Nutzung zur Erfüllung öffentlicher Aufgaben vorgesehen ist und ihr Wert verlässlich ermittelt werden kann. Verpflichtungen werden bilanziert, wenn deren Ursprung in einem Ereignis der Vergangenheit liegt, ihre Erfüllung sicher oder wahrscheinlich zu einem Mittelabfluss führen wird und ihr Wert verlässlich ermittelt werden kann.

Die Vermögenswerte werden in Finanz- und Verwaltungsvermögen gegliedert. Das Finanzvermögen besteht aus jenen Vermögenswerten, die ohne Beeinträchtigung der öffentlichen Aufgabenerfüllung veräussert werden können. Das Verwaltungsvermögen umfasst jene Vermögenswerte, die unmittelbar der öffentlichen Aufgabenerfüllung dienen. Verpflichtungen gegenüber Sonderrechnungen werden dem Fremdkapital zugerechnet.

Bewertungsgrundsätze

Positionen des Finanzvermögens werden zum Verkehrswert bilanziert.

Positionen des Fremdkapitals und des Eigenkapitals werden grundsätzlich zu Nominalwerten bilanziert.

Anhang

Rückstellungsspiegel

Kurzfristige Rückstellungen		Stand 01.01.2020	Bildung inkl. Erhöhung (+)	Verwendung (-)	Auflösung (-)	Umbuchung (+/-)	Stand 31.12.2020	Begründung
2050	Mehrleistungen des Personals	0.00	0.00	0.00	0.00	0.00	0.00	
2051	Andere Ansprüche des Personals	0.00	0.00	0.00	0.00	0.00	0.00	
2052	Prozesse	0.00	0.00	0.00	0.00	0.00	0.00	
2053	Nicht versicherte Schäden	0.00	0.00	0.00	0.00	0.00	0.00	
2054	Bürgschaften und Garantieleistungen	0.00	0.00	0.00	0.00	0.00	0.00	
2055	Übrige betriebliche Tätigkeit	0.00	0.00	0.00	0.00	0.00	0.00	
2056	Vorsorgeverpflichtungen	0.00	0.00	0.00	0.00	0.00	0.00	
2057	Finanzaufwand	0.00	0.00	0.00	0.00	0.00	0.00	
2058	Investitionsrechnung	0.00	0.00	0.00	0.00	0.00	0.00	
2059	Übrige Rückstellungen	0.00	0.00	0.00	0.00	0.00	0.00	
Total kurzfristige Rückstellungen		0.00	0.00	0.00	0.00	0.00	0.00	

Begründungen der kurzfristigen Rückstellungen

	Konto ER / IR	Buchwert per 31.12.2020
		0.00
Total kurzfristige Rückstellungen		0.00

Anhang

Rückstellungsspiegel

Langfristige Rückstellungen		Stand	Bildung inkl.	Verwendung	Auflösung	Umbuchung	Stand	Begründung
		01.01.2020	Erhöhung (+)	(-)	(-)	(+/-)	31.12.2020	
2081	Ansprüche des Personals	0.00	0.00	0.00	0.00	0.00	0.00	
2082	Prozesse	0.00	0.00	0.00	0.00	0.00	0.00	
2083	Nicht versicherte Schäden	0.00	0.00	0.00	0.00	0.00	0.00	
2084	Bürgschaften und Garantieleistungen	0.00	0.00	0.00	0.00	0.00	0.00	
2085	Übrige betriebliche Tätigkeit	38'818.20	0.00	0.00	-38'818.20	0.00	0.00	A
2086	Vorsorgeverpflichtungen	0.00	0.00	0.00	0.00	0.00	0.00	
2087	Finanzaufwand	0.00	0.00	0.00	0.00	0.00	0.00	
2088	Investitionsrechnung	0.00	0.00	0.00	0.00	0.00	0.00	
2089	Übrige Rückstellungen	0.00	0.00	0.00	0.00	0.00	0.00	
Total langfristige Rückstellungen		38'818.20	0.00	0.00	-38'818.20	0.00	0.00	

Begründungen der langfristigen Rückstellungen

		Konto ER / IR	Buchwert 31.12.2020
A	Auflösung der Rückstellung für Klärschlamm zur Kläranlage Schönau aus dem Jahr 2015 zu Gunsten ER.	7201.3130.02	0.00
Total langfristige Rückstellungen			0.00

Jahresrechnung - Details zum Finanzbericht

Erfolgsrechnung

Erläuterungen zur Erfolgsrechnung

7

Umweltschutz und Raumordnung

Kurz und bündig

Der Aufwandüberschuss der Erfolgsrechnung liegt mit CHF 446'7447 um CHF 116'653 bzw. 21% unter dem Budget. Im Vergleich zur Rechnung 2019 ist der Aufwandüberschuss um CHF 8'456 bzw. 2% höher.

Konto	Rechnung 2020	Budget 2020	Differenz	
7201.3130.02	64'026.96	100'000.00	35'973.04	Kosten Klärschlamm tiefer aufgrund auflösung Rückstellung (38'818.20) aus Jahr 2015.
7201.3131.00	0.00	60'000.00	60'000.00	Verschiebung Konto 7201.3132.00.
7201.3132.00	30'087.24	5'600.00	-24'487.24	Mehr Honorarkosten als angenommen. Verschiebung Konto 7201.3131.00.
7201.3137.00	72'126.00	0.00	-72'126.00	Verschiebung Konto 7201.3192.00.
7201.3151.00	34'536.85	74'000.00	39'463.15	Weniger Unterhalt an Maschinen als angenommen, da Revision Strainpresse und Rechengutpresse zurückgestellt.
7201.3192.00	0.00	72'400.00	72'400.00	Verschiebung Konto 7201.3137.00.
7201.4260.00	-7'440.02	-2'000.00	5'440.02	Mehr Transportkostenausgleich Klärschlamm (ERZ) als erwartet. Konzession Abwasserenergienutzung 2019 und 2020.

Erfolgsrechnung

Hauptaufgabenbereiche (Funktionale Gliederung)	Rechnung 2020		Budget 2020		Rechnung 2019	
	Aufwand	Ertrag	Aufwand	Ertrag	Aufwand	Ertrag
0 Allgemeine Verwaltung	4'911.14	0.00	0.00	0.00	350.00	0.00
1 Öffentliche Ordnung und Sicherheit	0.00	0.00	0.00	0.00	0.00	0.00
2 Bildung	0.00	0.00	0.00	0.00	0.00	0.00
3 Kultur, Sport und Freizeit	0.00	0.00	0.00	0.00	0.00	0.00
4 Gesundheit	0.00	0.00	0.00	0.00	0.00	0.00
5 Soziale Sicherheit	0.00	0.00	0.00	0.00	0.00	0.00
6 Verkehr und Nachrichtenübermittlung	0.00	0.00	0.00	0.00	0.00	0.00
7 Umweltschutz und Raumordnung	449'329.05	7'440.02	565'500.00	2'000.00	439'883.32	1'840.04
8 Volkswirtschaft	0.00	0.00	0.00	0.00	0.00	0.00
9 Finanzen und Steuern	0.00	53.30	0.00	100.00	48.00	149.95
Total Aufwand / Ertrag	454'240.19	7'493.32	565'500.00	2'100.00	440'281.32	1'989.99
Aufwandüberschuss	0.00	446'746.87	0.00	563'400.00	0.00	438'291.33
Total	454'240.19	454'240.19	565'500.00	565'500.00	440'281.32	440'281.32

Erfolgsrechnung

Einzelkonten nach Funktionen		Rechnung 2020		Budget 2020		Rechnung 2019	
		Aufwand	Ertrag	Aufwand	Ertrag	Aufwand	Ertrag
0	ALLGEMEINE VERWALTUNG	4'911.14				350.00	
0110	Legislative	4'911.14				350.00	
3130.00	Dienstleistungen Dritter					350.00	
3132.00	Honorare externe Berater (Revision Prüfstelle)	4'911.14					
7	UMWELTSCHUTZ UND RAUMORDNUNG	449'329.05	7'440.02	565'500.00	2'000.00	439'883.32	1'840.04
7201	Abwasserbeseitigung [Gemeindebetrieb]	449'329.05	7'440.02	565'500.00	2'000.00	439'883.32	1'840.04
3010.00	Löhne des Betriebspersonals	108'490.00		110'000.00		106'018.70	
3049.00	Übrige Zulagen	1'320.00		1'300.00		1'320.00	
3050.00	AG-Beiträge AHV, IV, EO, ALV, Verwaltungskosten	6'735.83		7'600.00		6'665.16	
3052.00	AG-Beiträge an Pensionskassen	9'918.00		10'000.00		4'728.90	
3053.00	AG-Beiträge an Unfall- und Personal-Haftpflichtversicherungen	2'518.95		3'100.00		2'392.45	
3054.00	AG-Beiträge an Familienausgleichskasse	1'255.35		1'300.00		1'266.05	
3055.00	AG-Beiträge an Krankentaggeldversicherungen	1'167.75		700.00		808.60	
3090.00	Aus- und Weiterbildung des Personals			500.00			
3099.00	Übriger Personalaufwand	802.41		500.00		587.84	
3100.00	<i>Büromaterial</i>	793.50		500.00			
3101.00	Betriebs-, Verbrauchsmaterial und Handelswaren	36'385.07		40'000.00		29'865.52	
3111.00	Anschaffung Apparate, Maschinen, Geräte, Fahrzeuge, Werkzeuge.	435.47					
3120.00	Ver- und Entsorgung Liegenschaften VV	54'207.89		50'000.00		47'526.61	
3130.01	Allgemeine Verwaltungskosten	3'675.27		4'100.00		3'659.97	
3130.02	Dienstleistungen Dritter	64'026.96		100'000.00		74'062.15	
3131.00	Planungen und Projektierungen Dritter			60'000.00			
3132.00	Honorare externe Berater, Gutachter, Fachexperten etc.	30'087.24		5'600.00		31'745.45	
3134.00	Sachversicherungsprämien	7'373.90		7'400.00		7'326.40	
3137.00	Steuern und Abgaben	72'126.00					
3144.00	Unterhalt Hochbauten, Gebäude	475.81		3'000.00			
3151.00	Unterhalt Apparate, Maschinen, Geräte, Fahrzeuge, Werkzeuge	34'536.85		74'000.00		38'662.12	
3170.00	Reisekosten und Spesen	996.80		1'500.00		1'402.40	
3192.00	Abgeltung von Rechten			72'400.00		69'845.00	
3612.01	Entschädigung Buchführung Gemeinde Knonau	6'000.00		6'000.00		6'000.00	
3612.02	Entschädigung Sekretariat Gemeinde Mettmenstetten	6'000.00		6'000.00		6'000.00	

Erfolgsrechnung

Einzelkonten nach Funktionen		Rechnung 2020		Budget 2020		Rechnung 2019	
		Aufwand	Ertrag	Aufwand	Ertrag	Aufwand	Ertrag
4260.00	Rückerstattungen und Kostenbeteiligungen Dritter		7'440.02		2'000.00		1'840.04
9	FINANZEN UND STEUERN		446'800.17		563'500.00	48.00	438'441.28
9620	Emissionskosten					48.00	
3420.00	Kapitalbeschaffung und -verwaltung					48.00	
9710	Rückverteilungen aus CO2-Abgabe		53.30		100.00		149.95
4699.10	Rückverteilung CO2-Abgabe		53.30		100.00		149.95
9998	Abschluss Zweckverband		446'746.87		563'400.00		438'291.33
4612.01	Entschädigung Anteil Gemeinde Knonau		130'957.12		165'100.00		135'870.33
4612.02	Entschädigung Anteil Gemeinde Mettmenstetten		254'996.00		321'600.00		241'498.50
4612.03	Entschädigung Anteil Gemeinde Kappel		60'793.75		76'700.00		60'922.50

Investitionsrechnung

Erläuterungen zu den Investitionsrechnungen

7

Umweltschutz und Raumordnung

Kurz und bündig

Die Nettoinvestitionen liegen mit CHF 196'849 um CHF 38'150 bzw. 16% unter dem Budget.

Konto	Rechnung 2020	Budget 2020	Differenz	
7201.5290.00	196'849.23	235'000.00	38'150.77	Der Anschluss an die GVRZ wird weitergeführt.

Investitionsrechnung Verwaltungsvermögen

Hauptaufgabenbereiche (Funktionale Gliederung)	Rechnung 2020		Budget 2020		Rechnung 2019	
	Ausgaben	Einnahmen	Ausgaben	Einnahmen	Ausgaben	Einnahmen
0 Allgemeine Verwaltung	0.00	0.00	0.00	0.00	0.00	0.00
1 Öffentliche Ordnung und Sicherheit	0.00	0.00	0.00	0.00	0.00	0.00
2 Bildung	0.00	0.00	0.00	0.00	0.00	0.00
3 Kultur, Sport und Freizeit	0.00	0.00	0.00	0.00	0.00	0.00
4 Gesundheit	0.00	0.00	0.00	0.00	0.00	0.00
5 Soziale Sicherheit	0.00	0.00	0.00	0.00	0.00	0.00
6 Verkehr und Nachrichtenübermittlung	0.00	0.00	0.00	0.00	0.00	0.00
7 Umweltschutz und Raumordnung	196'849.23	0.00	235'000.00	0.00	423'365.60	6'533.52
8 Volkswirtschaft	0.00	0.00	0.00	0.00	0.00	0.00
Total Ausgaben / Einnahmen	196'849.23	0.00	235'000.00	0.00	423'365.60	6'533.52
Nettoinvestitionen z. L. Verbandsgemeinden	0.00	196'849.23	0.00	235'000.00	0.00	416'832.08
Total	196'849.23	196'849.23	235'000.00	235'000.00	423'365.60	423'365.60

Investitionsrechnung Verwaltungsvermögen

Einzelkonten nach Funktionen		Rechnung 2020		Budget 2020		Rechnung 2019	
		Ausgaben	Einnahmen	Ausgaben	Einnahmen	Ausgaben	Einnahmen
7	UMWELTSCHUTZ UND RAUMORDNUNG	196'849.23		235'000.00		423'365.60	6'533.52
7201	Abwasserbeseitigung [Gemeindebetrieb]	196'849.23		235'000.00		423'365.60	6'533.52
5030.00	Sanierung Verbandskanal					309'297.48	
5290.00	Anschluss AV Knonau an GVRZ/Vorprojekt	196'849.23		235'000.00		114'068.12	
6130.00	Rückerstattung Sanierung Verbandskanal						1'890.99
6310.00	Staatsbeiträge						4'642.53
9	FINANZEN UND STEUERN		196'849.23		235'000.00		416'832.08
9998	Abschluss Zweckverband		196'849.23		235'000.00		416'832.08
6320.01	Investitionsbeitrag Gemeinde Knonau		57'703.38		68'900.00		129'217.93
6320.02	Investitionsbeitrag Gemeinde Mettmenstetten		112'358.40		134'100.00		229'674.50
6320.03	Investitionsbeitrag Gemeinde Kappel		26'787.45		32'000.00		57'939.65

Bilanz

Aktiven		01.01.2020	Zunahme	Abnahme	31.12.2020
1	Aktiven	174'724.37	1'142'666.75	-1'019'820.71	297'570.41
10	Finanzvermögen	174'724.37	1'142'666.75	-1'019'820.71	297'570.41
100	Flüssige Mittel und kurzfristige Geldanlagen	33'287.03	980'708.32	-716'424.94	297'570.41
1002.00	Bankkontokorrent ZKB	33'287.03	980'708.32	-716'424.94	297'570.41
101	Forderungen	141'437.34	149'217.40	-290'654.74	
1011.10	Kontokorrent Gemeinde Mettmenstetten	94'223.00		-94'223.00	
1011.20	Kontokorrent Gemeinde Knonau	10'192.61		-10'192.61	
1015.30	Abrechnungskonto Lohnverarbeitung		104'380.85	-104'380.85	
1019.10	Guthaben bei Sozialversicherungsanstalt		9'000.00	-9'000.00	
1019.20	MWST-Vorsteuerguthaben ER 7,7%	10'255.10	20'679.17	-30'934.27	
1019.21	MWST-Vorsteuerguthaben IR 7,7%	26'766.63	15'157.38	-41'924.01	
104	Aktive Rechnungsabgrenzungen		12'741.03	-12'741.03	
1043.00	Aktive RA Transfers der Erfolgsrechnung		12'741.03	-12'741.03	

Bilanz

Passiven		01.01.2020	Zunahme	Abnahme	31.12.2020
2	Passiven	-174'724.37	-2'346'180.41	2'223'334.37	-297'570.41
20	Fremdkapital	-174'724.37	-2'346'180.41	2'223'334.37	-297'570.41
200	Laufende Verbindlichkeiten	-135'797.17	-2'346'071.41	2'184'407.17	-297'461.41
2000.00	Kreditoren Sammelkonto	-114'005.25	-603'682.48	610'188.94	-107'498.79
2000.01	Ablieferung Mehrwertsteuer		-66'213.11	32'006.84	-34'206.27
2000.10	Sozialversicherungen (AHV/ALV/FAK)	-144.92	-17'276.65	17'421.57	
2000.11	Personalvorsorgeeinrichtungen		-17'464.80	17'464.80	
2000.12	Kranken- und Unfallversicherungen		-8'647.15	8'647.15	
2001.10	Kontokorrent Gemeinde Mettmenstetten		-490'788.90	395'640.69	-95'148.21
2001.20	Kontokorrent Gemeinde Knonau		-244'802.90	206'939.71	-37'863.19
2001.30	Kontokorrent Gemeinde Kappel a.A.	-21'147.85	-117'069.90	115'472.80	-22'744.95
2002.20	MWST Umsatz 7.7% ER	-499.15	-50'129.78	50'628.93	
2005.30	Abrechnungskonto Lohnverarbeitung		-119'806.80	119'806.80	
2005.40	Kreditoren Zahlungsausgleichskonto		-610'188.94	610'188.94	
204	Passive Rechnungsabgrenzungen	-109.00	-109.00	109.00	-109.00
2041.00	Passive RA Sach- und übriger Betriebsaufwand	-109.00	-109.00	109.00	-109.00
208	Langfristige Rückstellungen	-38'818.20		38'818.20	
2085.00	Rückstellungen aus übriger betrieblicher Tätigkeit	-38'818.20		38'818.20	